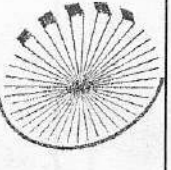



PATRONATO DE FERIA SAN FRANCISCO DEL RINCON, GTO.
ESTADO DE SITUACION FINANCIERA
AL 31 DE DICIEMBRE DEL 2020

	2020	2019	PASIVO	2020	2019
ACTIVO					
Activo Circulante			Pasivo Circulante		
Efectivo y Equivalentes	123,144.19	13,007.08	Cuentas por Pagar a Corto Plazo	24,152.44	43,049.77
Derechos a Recibir Efectivo o Equivalentes	90,011.29	115,011.29	Documentos por Pagar a Corto Plazo	0.00	0.00
Derechos a Recibir Bienes o Servicios	0.00	0.00	Porcion a Corto Plazo de la Deuda Publica a Largo Plazo	0.00	0.00
Inventarios	0.00	0.00	0.00	0.00	0.00
Atmascos	0.00	0.00	0.00	0.00	0.00
Estimacion por Perdida o Deterioro de Activos Circulantes	0.00	0.00	0.00	0.00	0.00
Otros Activos Circulantes	0.00	0.00	0.00	0.00	0.00
Total de Activo Circulante	213,155.48	128,018.37	Otros Pasivos a Corto Plazo	0.00	0.00
Activo No Circulante			Total de Pasivo Circulante	24,152.44	43,049.77
Inversiones Financieras a Largo Plazo	0.00	0.00	Pasivo No Circulante		
Derechos a Recibir Efectivo o Equivalentes a Largo Plazo	0.00	0.00	Cuentas por Pagar a Largo Plazo	0.00	0.00
Bienes Inmuebles, Infraestructura y Construcciones en Proceso	0.00	0.00	Documentos por Pagar a Largo Plazo	0.00	0.00
Bienes Muebles	0.00	0.00	Deuda Publica a Largo Plazo	0.00	0.00
Activos Intangibles	0.00	0.00	0.00	0.00	0.00
Depreciacion, Deterioro y Amortizacion Acumulada de Bienes	0.00	0.00	0.00	0.00	0.00
Activos Diferidos	0.00	0.00	0.00	0.00	0.00
Estimacion por Perdida o Deterioro de Activos no Circulantes	0.00	0.00	0.00	0.00	0.00
Otros Activos no Circulantes	0.00	0.00	0.00	0.00	0.00
Total de Activo No Circulante	0.00	0.00	Total de Pasivo No Circulante	0.00	0.00
Total Activo	213,155.48	128,018.37	Total del Pasivo	24,152.44	43,049.77
			HACIENDA PÚBLICA/PATRIMONIO		
			Hacienda Publica/Patrimonio Contribuido		
			Aportaciones	-6,420.00	-6,420.00
			Donaciones de Capital	0.00	0.00
			Actualizacion de la Hacienda Publica/Patrimonio	0.00	0.00
			Hacienda Publica/Patrimonio Generado	195,423.04	91,388.60
			Resultados del Ejercicio (Ahorro/ Desahorro)	104,034.44	-82,509.30
			Resultados de Ejercicios Anteriores	91,388.60	183,897.90
			Revaluos	0.00	0.00
			Reservas	0.00	0.00
			Rectificaciones de Resultados de Ejercicios Anteriores	0.00	0.00
			Exceso o Insuficiencia en la Actualizacion de la Hacienda Publica/ Patrimonio	0.00	0.00
			Resultado por Posición Monetaria	0.00	0.00
			Resultado por Tenencia de Activos no Monetarios	0.00	0.00
			Total Hacienda Publica/Patrimonio	189,003.04	84,968.60
			Total del Pasivo y Hacienda Publica/Patrimonio	213,155.48	128,018.37


C. GERARDO EUGENIO MARTINTEZ VILLANUEVA
TESORERO



PATRONATO DE LA
Feria
 DE SAN FRANCISCO DEL RINCON, GTO.


C. JUAN ANTONIO MARQUEZ MENA
PRESIDENTE

PATRONATO DE FERIA SAN FRANCISCO DEL RINCÓN, GTO.
ESTADO DE ACTIVIDADES
DEL 1 DE ENERO AL 31 DE DICIEMBRE DEL 2020

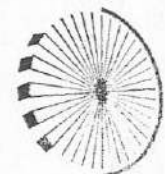
	<u>2020</u>	<u>2019</u>
INGRESOS Y OTROS BENEFICIOS		
Ingresos de Gestión	0.00	137,160.00
Impuestos	0.00	0.00
Cuotas y Aportaciones de Seguridad Social	0.00	0.00
Contribuciones de Mejoras	0.00	0.00
Derechos	0.00	0.00
Productos	0.00	0.00
Aprovechamientos	0.00	0.00
Ingresos por Venta de Bienes y Prestación de Servicios	0.00	137,160.00
Participaciones, Aportaciones, Convenios, Incentivos Derivados de la Colaboración Fiscal, Fondos Distintos de Aportaciones, Transferencias, Asignaciones, Subsidios y Subvenciones, y Pensiones y Jubilaciones	330,000.00	3,282,500.00
Participaciones, Aportaciones, Convenios, Incentivos Derivados de la Colaboración Fiscal y Fondos Distintos de Aportaciones	0.00	0.00
Transferencias, Asignaciones, Subsidios y Subvenciones, y Pensiones y Jubilaciones	330,000.00	3,282,500.00
Otros Ingresos y Beneficios	0.00	0.00
Ingresos Financieros	0.00	0.00
Incremento por Variación de Inventarios	0.00	0.00
Disminución del Exceso de Estimaciones por Pérdida o Deterioro u Obsolescencia	0.00	0.00
Disminución del Exceso de Provisiones	0.00	0.00
Otros Ingresos y Beneficios Varios	0.00	0.00
Total de Ingresos y Otros Beneficios	330,000.00	3,419,660.00
GASTOS Y OTRAS PÉRDIDAS		
Gastos de Funcionamiento	225,965.56	3,512,169.30
Servicios Personales	50,964.00	71,648.72
Materiales y Suministros	1,288.89	0.00
Servicios Generales	173,712.67	3,440,520.58
Transferencias, Asignaciones, Subsidios y Otras Ayudas	0.00	0.00
Transferencias Internas y Asignaciones al Sector Público	0.00	0.00
Transferencias al Resto del Sector Público	0.00	0.00
Subsidios y Subvenciones	0.00	0.00
Ayudas Sociales	0.00	0.00
Pensiones y Jubilaciones	0.00	0.00
Transferencias a Fideicomisos, Mandatos y Contratos Análogos	0.00	0.00
Transferencias a la Seguridad Social	0.00	0.00
Donativos	0.00	0.00
Transferencias al Exterior	0.00	0.00
Participaciones y Aportaciones	0.00	0.00
Participaciones	0.00	0.00
Aportaciones	0.00	0.00
Convenios	0.00	0.00
Intereses, Comisiones y Otros Gastos de la Deuda Pública	0.00	0.00
Intereses de la Deuda Pública	0.00	0.00
Comisiones de la Deuda Pública	0.00	0.00
Gastos de la Deuda Pública	0.00	0.00
Costo por Coberturas	0.00	0.00
Apoyos Financieros	0.00	0.00
Otros Gastos y Pérdidas Extraordinarias	0.00	0.00
Estimaciones, Depreciaciones, Deterioros, Obsolescencia y Amortizaciones	0.00	0.00
Provisiones	0.00	0.00
Disminución de Inventarios	0.00	0.00
Aumento por Insuficiencia de Estimaciones por Pérdida o Deterioro u Obsolescencia	0.00	0.00
Aumento por Insuficiencia de Provisiones	0.00	0.00
Otros Gastos	0.00	0.00
Inversión Pública	0.00	0.00
Inversión Pública no Capitalizable	0.00	0.00
Total de Gastos y Otras Pérdidas	225,965.56	3,512,169.30
Resultados del Ejercicio (Ahorro/Desahorro)	104,034.44	-92,509.30

C. GERARDO EUGENIO MARTINTEZ VILLANUEVA

TESORERO

C. JUAN ANTONIO MARQUEZ MENA

PRESIDENTE




PATRONATO DE LA
Feria
 DE SAN FRANCISCO DEL RINCÓN, A.C.

**PATRONATO DE FERIA SAN FRANCISCO DEL RINCÓN, GTQ.
ESTADO DE VARIACIÓN EN LA HACIENDA PÚBLICA
DEL 1 DE ENERO AL 31 DE DICIEMBRE DEL 2020**

Concepto	Hacienda Pública / Patrimonio Contribuido	Hacienda Pública / Patrimonio Generado de Ejercicios Anteriores	Hacienda Pública / Patrimonio Generado de Ejercicio	Exceso o Insuficiencia en la Actualización de la Hacienda Pública / Patrimonio	Total
Hacienda Pública / Patrimonio Contribuido Neto de 2019					
Aportaciones	-6,420.00				-6,420.00
Donaciones de Capital	0.00				0.00
Actualización de la Hacienda Pública/ Patrimonio	0.00				0.00
Hacienda Pública / Patrimonio Generado Neto de 2019		183,897.90	-92,509.30		91,388.60
Resultados del Ejercicio (Ahorro/Desahorro)		183,897.90	-92,509.30		-92,509.30
Revalúos	0.00				183,897.90
Reservas	0.00				0.00
Rectificaciones de Resultados de Ejercicios Anteriores	0.00				0.00
Exceso o Insuficiencia en la Actualización de la Hacienda Pública / Patrimonio Neto de 2019				0.00	0.00
Resultado por Posición Monetaria				0.00	0.00
Resultado por Tenencia de Activos no Monetarios				0.00	0.00
Hacienda Pública / Patrimonio Neto Final de 2019	-6,420.00	183,897.90	-92,509.30	0.00	84,968.60
Cambios en la Hacienda Pública / Patrimonio Contribuido Neto de 2020					
Aportaciones	0.00				0.00
Donaciones de Capital	0.00				0.00
Actualización de la Hacienda Pública/ Patrimonio	0.00				0.00
Variaciones de la Hacienda Pública / Patrimonio Generado Neto de 2020		-92,509.30	196,543.74		104,034.44
Resultados del Ejercicio (Ahorro/Desahorro)			104,034.44		104,034.44
Revalúos		-92,509.30			0.00
Reservas					0.00
Rectificaciones de Resultados de Ejercicios Anteriores					0.00
Cambios en el Exceso o Insuficiencia en la Actualización de la Hacienda Pública / Patrimonio Neto de 2020				0.00	0.00
Resultado por Posición Monetaria				0.00	0.00
Resultado por Tenencia de Activos no Monetarios				0.00	0.00
Hacienda Pública / Patrimonio Neto Final de 2020	-6,420.00	91,388.60	104,034.44	0.00	189,003.04

Bajo protesta de decir verdad declaramos que los Estados Financieros y sus notas, son razonablemente correctos y son responsabilidad del emisor.

C-GERARDO EUGENIO MARTINEZ VILLANUEVA
TESORERO



[Signature]
C- JUAN ANTONIO MARQUEZ MENA
PRESIDENTE

**PATRONATO DE FERIA SAN FRANCISCO DEL RINCÓN, GTO.
ESTADO DE CAMBIOS EN LA SITUACIÓN FINANCIERA
DEL 1 DE ENERO AL 31 DE DICIEMBRE DEL 2020.**

	Origen	Aplicación
ACTIVO	25,000.00	110,137.11
<i>Activo Circulante</i>	25,000.00	110,137.11
Efectivo y Equivalentes	0.00	110,137.11
Derechos a Recibir Efectivo o Equivalentes	25,000.00	0.00
Derechos a Recibir Bienes o Servicios	0.00	0.00
Inventarios	0.00	0.00
Almacenes	0.00	0.00
Estimación por Pérdida o Deterioro de Activos Circulantes	0.00	0.00
Otros Activos Circulantes	0.00	0.00
<i>Activo No Circulante</i>	0.00	0.00
Inversiones Financieras a Largo Plazo	0.00	0.00
Derechos a Recibir Efectivo o Equivalentes a Largo Plazo	0.00	0.00
Bienes Inmuebles, Infraestructura y Construcciones en Proceso	0.00	0.00
Bienes Muebles	0.00	0.00
Activos Intangibles	0.00	0.00
Depreciación, Deterioro y Amortización Acumulada de Bienes	0.00	0.00
Activos Diferidos	0.00	0.00
Estimación por Pérdida o Deterioro de Activos no Circulantes	0.00	0.00
Otros Activos no Circulantes	0.00	0.00
PASIVO	0.00	18,897.33
<i>Pasivo Circulante</i>	0.00	18,897.33
Cuentas por Pagar a Corto Plazo	0.00	18,897.33
Documentos por Pagar a Corto Plazo	0.00	0.00
Porción a Corto Plazo de la Deuda Pública a Largo Plazo	0.00	0.00
Títulos y Valores a Corto Plazo	0.00	0.00
Pasivos Diferidos a Corto Plazo	0.00	0.00
Fondos y Bienes de Terceros en Garantía y/o Administración a Corto Plazo	0.00	0.00
Provisiones a Corto Plazo	0.00	0.00
Otros Pasivos a Corto Plazo	0.00	0.00
<i>Pasivo No Circulante</i>	0.00	0.00
Cuentas por Pagar a Largo Plazo	0.00	0.00
Documentos por Pagar a Largo Plazo	0.00	0.00
Deuda Pública a Largo Plazo	0.00	0.00
Pasivos Diferidos a Largo Plazo	0.00	0.00
Fondos y Bienes de Terceros en Garantía y/o en Administración a Largo Plazo	0.00	0.00
Provisiones a Largo Plazo	0.00	0.00
HACIENDA PÚBLICA/PATRIMONIO	196,543.74	92,509.30
<i>Hacienda Pública/Patrimonio Contribuido</i>	0.00	0.00
Aportaciones	0.00	0.00
Donaciones de Capital	0.00	0.00
Actualización de la Hacienda Pública/Patrimonio	0.00	0.00
<i>Hacienda Pública/Patrimonio Generado</i>	196,543.74	92,509.30
Resultados del Ejercicio (Ahorro/ Desahorro)	196,543.74	0.00
Resultados de Ejercicios Anteriores	0.00	92,509.30
Revalúos	0.00	0.00
Reservas	0.00	0.00
Rectificaciones de Resultados de Ejercicios Anteriores	0.00	0.00
<i>Exceso o Insuficiencia en la Actualización de la Hacienda Pública/Patrimonio</i>	0.00	0.00
Resultado por Posición Monetaria	0.00	0.00
Resultado por Tenencia de Activos no Monetarios	0.00	0.00

"Bajo protesta de decir verdad declaramos que los Estados Financieros y sus notas, son razonablemente correctos y son responsabilidad del emisor".

C. GERARDO EUGENIO MARTINEZ VILLANUEVA

TESORERO

C. JUAN ANTONIO MARQUEZ MENA

PRESIDENTE

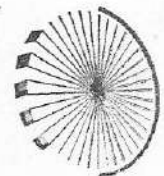


**PATRONATO DE FERIA SAN FRANCISCO DEL RINCÓN, GTO.
ESTADO DE FLUJOS DE EFECTIVO
DEL 1 DE ENERO AL 31 DE DICIEMBRE DEL 2020**

Concepto	2020	2019
Flujo de Efectivo de las Actividades de Operación		
Origen	330,000.00	3,419,660.00
Impuestos	0.00	0.00
Cuotas y Aportaciones de Seguridad Social	0.00	0.00
Contribuciones de Mejoras	0.00	0.00
Derechos	0.00	0.00
Productos	0.00	0.00
Aprovechamientos	0.00	0.00
Ingresos por Venta de Bienes y Prestación de Servicios	0.00	137,160.00
Participaciones y Aportaciones, Convenios, Incentivos Derivados de la Colaboración Fiscal y Fondos Distintos de Aportaciones	0.00	0.00
Transferencias, Asignaciones y Subsidios y Subvenciones, y Pensiones y Jubilaciones	330,000.00	3,282,500.00
Otros Orígenes de Operación	0.00	0.00
Aplicación	225,965.56	3,512,169.30
Servicios Personales	50,964.00	71,648.72
Materiales y Suministros	1,288.89	0.00
Servicios Generales	173,712.67	3,440,520.58
Transferencias Internas y Asignaciones al Sector Público	0.00	0.00
Transferencias al resto del Sector Público	0.00	0.00
Subsidios y Subvenciones	0.00	0.00
Ayudas Sociales	0.00	0.00
Pensiones y Jubilaciones	0.00	0.00
Transferencias a Fideicomisos, Mandatos y Contratos Análogos	0.00	0.00
Transferencias a la Seguridad Social	0.00	0.00
Donativos	0.00	0.00
Transferencias al Exterior	0.00	0.00
Participaciones	0.00	0.00
Aportaciones	0.00	0.00
Convenios	0.00	0.00
Otras Aplicaciones de Operación	0.00	0.00
Flujo Neto de Efectivo por Actividades de Operación	104,034.44	-92,509.30
Flujo de Efectivo de las actividades de Inversión		
Origen	0.00	0.00
Bienes Inmuebles, Infraestructura y Construcciones en Proceso	0.00	0.00
Bienes Muebles	0.00	0.00
Otros Orígenes de Inversión	0.00	0.00
Aplicación	0.00	0.00
Bienes Inmuebles, Infraestructura y Construcciones en Proceso	0.00	0.00
Bienes Muebles	0.00	0.00
Otras Aplicaciones de Inversión	0.00	0.00
Flujo Neto de Efectivo por Actividades de Inversión	0.00	0.00
Flujo de Efectivo de las actividades de Financiamiento		
Origen	25,000.00	68,596.33
Endeudamiento Neto	0.00	0.00
Interno	0.00	0.00
Externo	0.00	0.00
Otros Orígenes de Financiamiento	25,000.00	68,596.33
Aplicación	18,897.33	0.00
Servicios de la Deuda	0.00	0.00
Interno	0.00	0.00
Externo	0.00	0.00
Otras Aplicaciones de Financiamiento	18,897.33	0.00
Flujo Neto de Efectivo por Actividades de Financiamiento	6,102.67	68,596.33
Incremento/Disminución Neta en el Efectivo y Equivalentes al Efectivo	110,137.11	-23,912.97
Efectivo y Equivalentes al Efectivo al Inicio del Ejercicio	13,007.08	36,920.05
Efectivo y Equivalentes al Efectivo al Final del Ejercicio	123,144.19	13,007.08

C. GERARDO EUGENIO MARTINTEZ VILLANUEVA
TESORERO

C. JUAN ANTONIO MARQUEZ MENA
PRESIDENTE



PATRONATO DE LA
Feria
DE SAN FRANCISCO DEL RINCÓN, A.C.

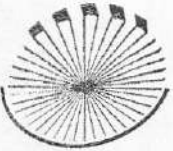
**PATRONATO DE FERIA SAN FRANCISCO DEL RINCÓN, GTO.
ESTADO ANALÍTICO DEL ACTIVO
DEL 1 DE ENERO AL 31 DE DICIEMBRE DEL 2020**

Concepto	Saldo Inicial 1	Cargos del Periodo 2	Abonos del Periodo 3	Saldo Final 4 (1+2-3)	Variación Del Periodo (4-1)
ACTIVO	128,018.37	706,600.00	621,462.89	213,155.48	85,137.11
Activo Circulante	128,018.37	706,600.00	621,462.89	213,155.48	85,137.11
Efectivo y Equivalentes	13,007.08	366,600.00	256,462.89	123,144.19	110,137.11
Derechos a Recibir Efectivo o Equivalentes	115,011.29	340,000.00	365,000.00	90,011.29	-25,000.00
Derechos a Recibir Bienes o Servicios	0.00	0.00	0.00	0.00	0.00
Inventarios	0.00	0.00	0.00	0.00	0.00
Almacenes	0.00	0.00	0.00	0.00	0.00
Estimación por Pérdida o Deterioro de Activos Circulantes	0.00	0.00	0.00	0.00	0.00
Otros Activos Circulantes	0.00	0.00	0.00	0.00	0.00
Activo No Circulante	0.00	0.00	0.00	0.00	0.00
Inversiones Financieras a Largo Plazo	0.00	0.00	0.00	0.00	0.00
Derechos a Recibir Efectivo o Equivalentes a Largo Plazo	0.00	0.00	0.00	0.00	0.00
Bienes Inmuebles, Infraestructura y Construcciones en Proceso	0.00	0.00	0.00	0.00	0.00
Bienes Muebles	0.00	0.00	0.00	0.00	0.00
Activos Intangibles	0.00	0.00	0.00	0.00	0.00
Depreciación, Deterioro y Amortización Acumulada de Bienes	0.00	0.00	0.00	0.00	0.00
Activos Diferidos	0.00	0.00	0.00	0.00	0.00
Estimación por Pérdida o Deterioro de Activos no Circulantes	0.00	0.00	0.00	0.00	0.00
Otros Activos no Circulantes	0.00	0.00	0.00	0.00	0.00

Bajo protesta de decir verdad dejamos plenos Estados Financieros y sus notas, son razonablemente correctos y son responsabilidad del emisor.

C. GERARDO EUGENIO MARTINEZ VILLANUEVA
TESORERO

C. JUAN ANTONIO MARQUEZ MENA
PRESIDENTE



PATRONATO DE LA FERIA
SAN FRANCISCO DEL RINCÓN, GTO.

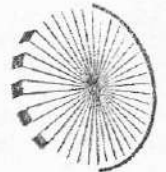
**PATRONATO DE FERIA SAN FRANCISCO DEL RINCÓN, GTO.
ESTADO ANALÍTICO DE LA DEUDA Y OTROS PASIVOS
DEL 1 DE ENERO AL 31 DE DICIEMBRE DEL 2020**

Denominación de las Deudas	Moneda de Contratación	Institución o País Acreedor	Saldo Inicial del Periodo	Saldo Final del Periodo
DEUDA PÚBLICA			0.00	0.00
Corto Plazo				
Deuda Interna			0.00	0.00
Instituciones de Crédito			0.00	0.00
Títulos y Valores			0.00	0.00
Arrendamientos Financieros			0.00	0.00
Deuda Externa			0.00	0.00
Organismos Financieros Internacionales			0.00	0.00
Deuda Bilateral			0.00	0.00
Títulos y Valores			0.00	0.00
Arrendamientos Financieros			0.00	0.00
<i>Subtotal a Corto Plazo</i>			0.00	0.00
Largo Plazo				
Deuda Interna			0.00	0.00
Instituciones de Crédito			0.00	0.00
Títulos y Valores			0.00	0.00
Arrendamientos Financieros			0.00	0.00
Deuda Externa			0.00	0.00
Organismos Financieros Internacionales			0.00	0.00
Deuda Bilateral			0.00	0.00
Títulos y Valores			0.00	0.00
Arrendamientos Financieros			0.00	0.00
<i>Subtotal Largo Plazo</i>			0.00	0.00
Otros Pasivos			43,049.77	24,152.44
Total Deuda y Otros Pasivos			43,049.77	24,152.44

"Bajo protesta de decir verdad declaramos que los Estados Financieros y sus notas, son razonablemente correctos y son responsabilidad del emisor"

**C. GERARDO EUGENIO MARTINEZ
VILLANUEVA
TESORERO**

**C. JUAN ANTONIO MARQUEZ
MENA,
PRESIDENTE**



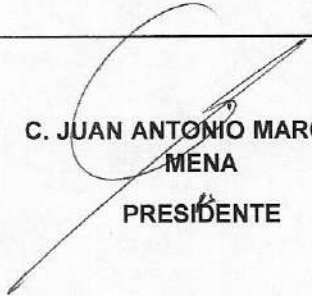
PATRONATO DE LA
Feria
DE SAN FRANCISCO DEL RINCÓN, A.C.

PATRONATO DE FERIA SAN FRANCISCO DEL RINCÓN, GTO.
INFORMES SOBRE PASIVOS CONTINGENTES
AL 31 DE DICIEMBRE DEL 2020

NOMBRE	CONCEPTO
JUICIOS	
GARANTÍAS	
AVALES	N/A
PENSIONES Y JUBILACIONES	
DEUDA CONTINGENTE	



C. GERARDO EUGENIO MARTINEZ
VILLANUEVA
TESORERO



C. JUAN ANTONIO MARQUEZ
MENA
PRESIDENTE



NOTAS A LOS ESTADOS FINANCIEROS

PATRONATO DE FERIA SAN FRANCISCO DEL RINCÓN, GTO.

EJERCICIO: 2020


NOTAS DE DESGLOSE Y MEMORIA

PERIODICIDAD TRIMESTRAL

CORRESPONDIENTE DEL 1 DE ENERO AL 31 DE DICIEMBRE DEL 2020

CORTE 4

NOTAS	DESCRIPCIÓN
I. NOTAS DE DESGLOSE:	
INFORMACIÓN CONTABLE	
ESF-01	FONDOS CON AFECTACIÓN ESPECÍFICA E INVERSIONES FINANCIERAS
ESF-02	CONTRIBUCIONES POR RECUPERAR
ESF-03	CONTRIBUCIONES POR RECUPERAR CORTO PLAZO
ESF-04	BIENES DISPONIBLES PARA SU TRANSFORMACIÓN ESTIMACIONES Y DETERIOROS (INVENTARIOS)
ESF-05	ALMACENES
ESF-06	FIDEICOMISOS, MANDATOS Y CONTRATOS ANÁLOGOS
ESF-07	PARTICIPACIONES Y APORTACIONES DE CAPITAL
ESF-08	BIENES MUEBLES E INMUEBLES
ESF-09	INTANGIBLES Y DIFERIDOS
ESF-10	ESTIMACIONES Y DETERIOROS
ESF-11	OTROS ACTIVOS
ESF-12	CUENTAS Y DOCUMENTOS POR PAGAR
ESF-13	FONDOS Y BIENES DE TERCEROS
ESF-14	OTROS PASIVOS CIRCULANTES
ACT-01	INGRESOS DE GESTIÓN
ACT-02	PARTICIPACIONES, APORTACIONES, CONVENIOS, INCENTIVOS...
ACT-03	OTROS INGRESOS Y BENEFICIOS
ACT-04	GASTOS Y OTRAS PERDIDAS
VHP-01	PATRIMONIO CONTRIBUIDO
VHP-02	PATRIMONIO GENERADO
EFE-01	FLUJO DE EFECTIVO
EFE-02	ADQ. BIENES MUEBLES E INMUEBLES
EFE-03	CONCILIACIÓN DEL FLUJO DE EFECTIVO
Conciliación Ig	CONCILIACIÓN ENTRE LOS INGRESOS PRESUPUESTARIOS Y CONTABLES
Conciliación Eg	CONCILIACIÓN ENTRE LOS EGRESOS PRESUPUESTARIOS Y LOS GASTOS CONTABLES
II. DE MEMORIA (DE ORDEN):	
Memoria	CONTABLES PRESUPUESTALES


C. GERARDO EUGENIO MARTÍNEZ VILLANUEVA
 TESORERO


C. JUAN ANTONIO MÁRQUEZ MENA
 PRESIDENTE



PATRONATO DE FERIA SAN FRANCISCO DEL RINCÓN, QTO.
 NOTAS DE DESGLOSE ESTADO DE SITUACIÓN FINANCIERA
 CORRESPONDIENTE DEL 1 DE ENERO AL 31 DE DICIEMBRE DEL 2020

PERIODO: 2020
 PERIODO: TRIMESTRAL
 CORTE: 4

ESTADOS FONDOS CON RESERVA ESPECÍFICA E INVERSIONES FINANCIERAS

Cuenta	Nombre de la Cuenta	Moneto	Tipo
1114	Inversiones Temporales (Riesgo 3 meses)	0.00	
1115	Fondos con Reservas Específicas	0.00	
1121	Inversiones Financieras de Corto Plazo	0.00	
1211	Inversiones a Largo Plazo	0.00	

ESTADOS CONTRIBUCIONES POR RECUPERAR

Cuenta	Nombre de la Cuenta	Moneto	2015	2016	2017	2018	2019	2020	Facilidad de Cobro
1122	Cuentas por Cobrar a Corto Plazo	0.00	0.00	0.00	0.00	0.00	0.00	0.00	
1124	Ingresos por Recuperar a Corto Plazo	0.00	0.00	0.00	0.00	0.00	0.00	0.00	

ESTADOS CONTRIBUCIONES POR RECUPERAR CORTO PLAZO

Cuenta	Nombre de la Cuenta	Moneto	A 30 Días	A 180 Días	A 365 Días	+ 365 Días	Características
1123	Deudores Diferentes por Cobrar a Corto Plazo	0.00	0.00	0.00	0.00	0.00	
1125	Deudores por Anticipos de la Tercería a Corto Plazo	0.00	0.00	0.00	0.00	0.00	
1126	Préstamos Otorgados a Corto Plazo	0.00	0.00	0.00	0.00	0.00	
1129	Otros Derechos a Recibir Efectivo o Equivalentes a Corto Plazo	0.00	0.00	0.00	0.00	0.00	
1131	Anticipos a Proveedores por Adquisición de Bienes y Prestación de Servicios a Corto Plazo	60,011.29	60,011.29	0.00	0.00	0.00	
1132	Anticipos a Proveedores por Adquisición de Bienes Inmuebles y Muebles a Corto Plazo	0.00	0.00	0.00	0.00	0.00	
1133	Anticipos a Proveedores por Adquisición de Bienes Intangibles a Corto Plazo	0.00	0.00	0.00	0.00	0.00	
1134	Anticipos a Contratistas por Obras Públicas a Corto Plazo	0.00	0.00	0.00	0.00	0.00	
1139	Otros Derechos a Recibir Bienes o Servicios a Corto Plazo	0.00	0.00	0.00	0.00	0.00	

ESTADOS BIENES DIFERENTES PARA SU TRANSFERENCIA ESTERORIZADOS Y EXTERIORES INVENTARIADOS

Cuenta	Nombre de la Cuenta	Moneto	Sistema de Costeo	Método de Valuación	Conveniencia de Aplicación	Impacto de Información Financiera
1140	Inventarios	0.00				
1141	Inventario de Mercancías para Venta	0.00				
1142	Inventario de Mercancías Terminadas	0.00				
1143	Inventario de Mercancías en Proceso de Elaboración	0.00				
1144	Inventario de Materias Primas, Materiales y Suministros para Producción	0.00				
1145	Bienes en Tránsito	0.00				

ESTADOS ALMACENES

Cuenta	Nombre de la Cuenta	Moneto	Método	Conveniencia de Aplicación	Impacto de Información Financiera por cambios en el método
1150	Almacén	0.00			
1151	Almacén de Materias y Suministros de Consumo	0.00			

ESTADOS FIDEJACIONES, MANDATOS Y CONTRATAS ANALÓGICAS

Cuenta	Nombre de la Cuenta	Moneto	Tipo	Características
1213	Fideicomisos, Mandatos y Contratos Análogos	0.00		

ESTADOS PARTICIPACIONES Y APORTACIONES DE CAPITAL

Cuenta	Nombre de la Cuenta	Moneto
1214	Participaciones y Aportaciones de Capital	0.00

ESTADOS BIENES INMUEBLES E INMUEBLES

Cuenta	Nombre de la Cuenta	Moneto	Dep. Gasto	Dep. Acumulada	Método	Tasa Anual	Criterios	Características
1230	Bienes Inmuebles, Infraestructura y Construcciones en Proceso	0.00	0.00	0.00				
1231	Tenencia	0.00	0.00	0.00				
1232	Viviendas	0.00	0.00	0.00				
1233	Edificios no Habitacionales	0.00	0.00	0.00				
1234	Infraestructura	0.00	0.00	0.00				
1235	Construcciones en Proceso en Bienes de Dominio Público	0.00	0.00	0.00				
1236	Construcciones en Proceso en Bienes Propios	0.00	0.00	0.00				
1239	Otros Bienes Inmuebles	0.00	0.00	0.00				
1240	Bienes Muebles	0.00	0.00	0.00				
1241	Mobiliario y Equipo de Administración	0.00	0.00	0.00				
1242	Mobiliario y Equipo Educativo y Recreativo	0.00	0.00	0.00				
1243	Equipo e Instrumental Médico y de Laboratorio	0.00	0.00	0.00				
1244	Vehículos y Equipo de Transporte	0.00	0.00	0.00				
1245	Equipo de Defensa y Seguridad	0.00	0.00	0.00				
1246	Muebles, Otros Equipos e Herramientas	0.00	0.00	0.00				
1247	Colecciones, Obras de Arte y Objetos Valiosos	0.00	0.00	0.00				
1248	Activos Biológicos	0.00	0.00	0.00				

ESTADOS RESERVAS Y SUPLENIDOS

Cuenta	Nombre de la Cuenta	Moneto	Amort. Gasto	Amort. Acum.	Método	Tasa Aplicada	Criterios	Características
1250	Activos Intangibles	0.00	0.00	0.00				
1251	Software	0.00	0.00	0.00				
1252	Patentes, Marcas y Derechos	0.00	0.00	0.00				
1253	Concesiones y Franchising	0.00	0.00	0.00				
1254	Licencias	0.00	0.00	0.00				
1255	Otros Activos Intangibles	0.00	0.00	0.00				
1270	Activos Diferidos	0.00	0.00	0.00				
1271	Estudios, Formulación y Evaluación de Proyectos	0.00	0.00	0.00				
1272	Derechos sobre Bienes en Régimen de Arrendamiento Financiero	0.00	0.00	0.00				
1273	Gastos Pagados por Adelantado a Largo Plazo	0.00	0.00	0.00				
1274	Artículos a Largo Plazo	0.00	0.00	0.00				
1275	Beneficios al Retiro de Empleados Pagados por Adelantado	0.00	0.00	0.00				
1279	Otros Activos Diferidos	0.00	0.00	0.00				

ESTADOS ESTIMACIONES Y CETEROS

Cuenta	Nombre de la Cuenta	Moneto	Criterios
1163	Estimación por Pérdida o Deterioro de Activos Circulantes	0.00	
1161	Estimaciones sobre Cuentas Incoobrables por Derechos a Recibir Efectivo o Equivalentes	0.00	
1162	Estimación por Deterioro de Inventarios	0.00	

ESTADOS OTROS ACTIVOS CIRCULANTES Y NO CIRCULANTES

Cuenta	Nombre de la Cuenta	Moneto	Características
1190	Otros Activos Circulantes	0.00	
1191	Valores en Garantía	0.00	
1192	Bienes en Garantía (excluye depósitos de fondos)	0.00	
1193	Bienes Derivados de Empeños, Decretos, Asuaramientos y Dación en Pago	0.00	
1194	Adquisición con Fondos de Terceros	0.00	

ESTADOS OTROS ACTIVOS CIRCULANTES

Cuenta	Nombre de la Cuenta	Moneto	Características
1200	Otros Activos no Circulantes	0.00	
1201	Bienes en Concesión	0.00	
1202	Bienes en Arrendamiento Financiero	0.00	
1203	Bienes en Comodato	0.00	

ESTADOS CUENTAS Y DOCUMENTOS POR PAGAR

Cuenta	Nombre de la Cuenta	Moneto	A 90 Días	A 180 Días	A 365 Días	Max. 365 Días	Facilidad de Pago
2110	Cuentas por Pagar a Corto Plazo	0.00	0.00	0.00	0.00	0.00	
2111	Servicios Personales por Pagar a Corto Plazo	0.00	0.00	0.00	0.00	0.00	
2112	Proveedores por Pagar a Corto Plazo	0.00	0.00	0.00	0.00	0.00	
2113	Contables por Obras Públicas por Pagar a Corto Plazo	0.00	0.00	0.00	0.00	0.00	
2114	Participaciones y Aportaciones por Pagar a Corto Plazo	0.00	0.00	0.00	0.00	0.00	
2115	Transferencias Otorgadas por Pagar a Corto Plazo	0.00	0.00	0.00	0.00	0.00	
2116	Intereses, Comisiones y Otros Gastos de la Deuda Pública por Pagar a Corto Plazo	0.00	0.00	0.00	0.00	0.00	
2117	Referencias y Contribuciones por Pagar a Corto Plazo	0.00	0.00	0.00	0.00	0.00	
2118	Devoluciones de la Ley de Ingresos por Pagar a Corto Plazo	0.00	0.00	0.00	0.00	0.00	
2119	Otros Cuentas por Pagar a Corto Plazo	0.00	0.00	0.00	0.00	0.00	
2120	Documentos por Pagar a Corto Plazo	0.00	0.00	0.00	0.00	0.00	
2121	Documentos Comerciales por Pagar a Corto Plazo	0.00	0.00	0.00	0.00	0.00	
2122	Documentos con Contratos con Obras Públicas por Pagar a Corto Plazo	0.00	0.00	0.00	0.00	0.00	
2129	Otros Documentos por Pagar a Corto Plazo	0.00	0.00	0.00	0.00	0.00	

ESTADOS FONDOS Y BIENES DE TERCEROS

Cuenta	Nombre de la Cuenta	Moneto	Naturaleza	Características
2160	Fondos y Bienes de Terceros en Garantía y/o Administración a Corto Plazo	0.00		
2161	Fondos en Garantía a Corto Plazo	0.00		
2162	Fondos en Administración a Corto Plazo	0.00		
2163	Fondos Contingentes a Corto Plazo	0.00		
2164	Fondos de Fideicomisos, Mandatos y Contratos Análogos a Corto Plazo	0.00		
2165	Otros Fondos de Terceros en Garantía y/o Administración a Corto Plazo	0.00		
2166	Valores y Bienes en Garantía a Corto Plazo	0.00		
2200	Fondos y Bienes de Terceros en Garantía y/o Administración a Largo Plazo	0.00		
2201	Fondos en Garantía a Largo Plazo	0.00		
2202	Fondos en Administración a Largo Plazo	0.00		
2203	Fondos Contingentes a Largo Plazo	0.00		
2204	Fondos de Fideicomisos, Mandatos y Contratos Análogos a Largo Plazo	0.00		
2205	Otros Fondos de Terceros en Garantía y/o Administración a Largo Plazo	0.00		
2206	Valores y Bienes en Garantía a Largo Plazo	0.00		

ESTADOS OTROS PASIVOS CIRCULANTES

Cuenta	Nombre de la Cuenta	Moneto	Naturaleza	Características
2159	Otros Pasivos Diferidos a Corto Plazo	0.00		
2160	Otros Pasivos Circulantes	0.00		
2240	Pasivos Diferidos a Largo Plazo	0.00		
2241	Créditos Diferidos a Largo Plazo	0.00		
2242	Intereses Otorgados por Adelantado a Largo Plazo	0.00		
2248	Otros Pasivos Diferidos a Largo Plazo	0.00		



PATRONATO DE LA
Feria
 DE SAN FRANCISCO DEL RINCÓN, QTO.

06138

ACT.01 INGRESOS DE GESTIÓN

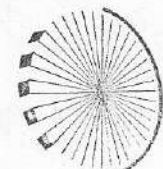
Cuenta	Nombre de la Cuenta	Monto	Característica Significativa
4100	INGRESOS DE GESTIÓN	0.00	
4110	Impuestos	0.00	
4111	Impuestos Sobre los Ingresos	0.00	
4112	Impuestos Sobre el Patrimonio	0.00	
4113	Impuestos Sobre la Producción, el Consumo y las Transacciones	0.00	
4114	Impuestos al Comercio Exterior	0.00	
4115	Impuestos Sobre Nóminas y Asimilables	0.00	
4116	Impuestos Ecológicos	0.00	
4117	Accesorios de Impuestos	0.00	
4118	Impuestos no Comprendidos en la Ley de Ingresos Vigente, Causados en Ejercicios Fiscales Anteriores Pendientes de Liquidación o Pago	0.00	
4119	Otros Impuestos	0.00	
4120	Cuotas y Aportaciones de Seguridad Social	0.00	
4121	Aportaciones para Fondos de Vivienda	0.00	
4122	Cuotas para la Seguridad Social	0.00	
4123	Cuotas de Ahorro para el Retiro	0.00	
4124	Accesorios de Cuotas y Aportaciones de Seguridad Social	0.00	
4129	Otras Cuotas y Aportaciones para la Seguridad Social	0.00	
4130	Contribuciones de Mejoras	0.00	
4131	Contribuciones de Mejoras por Obras Públicas	0.00	
4132	Contribuciones de Mejoras no Comprendidas en la Ley de Ingresos Vigente, Causadas en Ejercicios Fiscales Anteriores Pendientes de Liquidación o Pago	0.00	
4140	Derechos	0.00	
4141	Derechos por el Uso, Goce, Aprovechamiento o Explotación de Bienes de Dominio Público	0.00	
4143	Derechos por Prestación de Servicios	0.00	
4144	Accesorios de Derechos	0.00	
4145	Derechos no Comprendidos en la Ley de Ingresos Vigente, Causados en Ejercicios Fiscales Anteriores Pendientes de Liquidación o Pago	0.00	
4149	Otros Derechos	0.00	
4150	Productos	0.00	
4151	Productos	0.00	
4154	Productos no Comprendidos en la Ley de Ingresos Vigente, Causados en Ejercicios Fiscales Anteriores Pendientes de Liquidación o Pago	0.00	
4160	Aprovechamientos	0.00	
4161	Incentivos Derivados de la Colaboración Fiscal	0.00	
4162	Multas	0.00	
4163	Indemnizaciones	0.00	
4164	Reintegración	0.00	
4165	Aprovechamientos Provenientes de Obras Públicas	0.00	
4166	Aprovechamientos no Comprendidos en la Ley de Ingresos Vigente, Causados en Ejercicios Fiscales Anteriores Pendientes de Liquidación o Pago	0.00	
4168	Accesorios de Aprovechamientos	0.00	
4169	Otros Aprovechamientos	0.00	
4170	Ingresos por Venta de Bienes y Prestación de Servicios	0.00	
4171	Ingresos por Venta de Bienes y Prestación de Servicios de Instituciones Públicas de Seguridad Social	0.00	
4172	Ingresos por Venta de Bienes y Prestación de Servicios de Empresas Productivas del Estado	0.00	
4173	Ingresos por Venta de Bienes y Prestación de Servicios de Entidades Paraestatales y Fideicomisos No Empresariales y No Financieros	0.00	
4174	Ingresos por Venta de Bienes y Prestación de Servicios de Entidades Paraestatales Empresariales No Financieras con Participación Estatal Mayoritaria	0.00	
4175	Ingresos por Venta de Bienes y Prestación de Servicios de Entidades Paraestatales Empresariales Financieras Monetarias con Participación Estatal Mayoritaria	0.00	
4176	Ingresos por Venta de Bienes y Prestación de Servicios de Entidades Paraestatales Empresariales Financieras No Monetarias con Participación Estatal Mayoritaria	0.00	
4177	Ingresos por Venta de Bienes y Prestación de Servicios de Fideicomisos Financieros Públicos con Participación Estatal Mayoritaria	0.00	
4178	Ingresos por Venta de Bienes y Prestación de Servicios de los Poderes Legislativo y Judicial, y de los Órganos Autónomos	0.00	

ACT.02 PARTICIPACIONES, APORTACIONES, CONVENIOS, INCENTIVOS...

Cuenta	Nombre de la Cuenta	Monto	Característica Significativa
4200	PARTICIPACIONES, APORTACIONES, CONVENIOS, INCENTIVOS DERIVADOS DE LA COLABORACIÓN FISCAL, FONDOS DISTINTOS DE APORTACIONES, TRANSFERENCIAS, ASIGNACIONES, SUBSIDIOS Y SUBVENCIONES, Y PENSIONES Y JUBILACIONES	330,000.00	
4210	Participaciones, Aportaciones, Convenios, Incentivos Derivados de la Colaboración Fiscal y Fondos Distintos de Aportaciones	0.00	
4211	Participaciones	0.00	
4212	Aportaciones	0.00	
4213	Convenios	0.00	
4214	Incentivos derivados de la Colaboración Fiscal	0.00	
4215	Fondos Distintos de Aportaciones	0.00	
4220	Transferencias, Asignaciones, Subsidios y Otras ayudas	330,000.00	
4221	Transferencias Internas y Asignaciones del Sector Público	330,000.00	
4223	Subsidios y Subvenciones	0.00	
4225	Pensiones y Jubilaciones	0.00	
4227	Transferencias del Fondo Mexicano del Petróleo para la Estabilización y el Desarrollo	0.00	

ACT.03 OTROS INGRESOS Y BENEFICIOS

Cuenta	Nombre de la Cuenta	Monto	Naturaleza	Característica
4300	OTROS INGRESOS Y BENEFICIOS	0.00		
4310	Ingresos Financieros	0.00		
4311	Intereses Ganados de Títulos, Valores y demás Instrumentos Financieros	0.00		
4319	Otros Ingresos Financieros	0.00		
4320	Incremento por Variación de Inventarios	0.00		
4321	Incremento por Variación de Inventarios de Mercancías para Venta	0.00		
4322	Incremento por Variación de Inventarios de Mercancías Terminadas	0.00		
4323	Incremento por Variación de Inventarios en Proceso de Elaboración	0.00		
4324	Incremento por Variación de Inventarios de Materias Primas, Materiales y Suministros para Producción	0.00		
4325	Incremento por Variación de Almacén de Materias Primas, Materiales y Suministros de Consumo	0.00		
4330	Disminución del Exceso de Estimaciones por Pérdida o Deterioro u Obsolescencia	0.00		
4331	Disminución del Exceso de Estimaciones por Pérdida o Deterioro u Obsolescencia	0.00		
4340	Disminución del Exceso de Provisiones	0.00		
4341	Disminución del Exceso de Provisiones	0.00		
4360	Otros Ingresos y Beneficios Varíos	0.00		
4362	Bonificaciones y Descuentos Obtenidos	0.00		
4363	Diferencias por Tipo de Cambio a Favor	0.00		
4364	Diferencias de Cotizaciones a Favor en Valores Negociables	0.00		
4365	Resultado por Prestación Monetaria	0.00		
4366	Utilidades por Participación Patrimonial	0.00		
4367	Diferencias por Reestructuración de Deuda Pública a Favor	0.00		
4369	Otros Ingresos y Beneficios Varíos	0.00		



PATRONATO DE LA
FERIA

ACTOS CUANTOS Y OTROS PERDIDAS

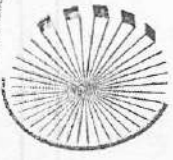
Cuenta	Nombre de la Cuenta	Monto	%	Característica
5000	GASTOS Y OTRAS PERDIDAS	225,965.56	100%	
5100	GASTOS DE FUNCIONAMIENTO	225,965.56	100%	
5110	Servicios Personales	50,964.00	23%	
5111	Remuneraciones al Personal de Carácter Permanente	0.00	0%	
5112	Remuneraciones al Personal de Carácter Transitorio	50,964.00	23%	
5113	Remuneraciones Adicionales y Especiales	0.00	0%	
5114	Seguridad Social	0.00	0%	
5115	Otras Prestaciones Sociales y Económicas	0.00	0%	
5116	Pago de Estímulos a Servidores Públicos	0.00	0%	
5120	Materiales y Suministros	1,288.89	1%	
5121	Materiales de Administración, Emisión de Documentos y Artículos Oficiales	0.00	0%	
5122	Alimentos y Utensilios	0.00	0%	
5123	Materiales Primas y Materiales de Producción y Comercialización	0.00	0%	
5124	Materiales y Artículos de Construcción y de Reparación	0.00	0%	
5125	Productos Químicos, Farmacéuticos y de Laboratorio	1,288.89	1%	
5126	Combustibles, Lubricantes y Aditivos	0.00	0%	
5127	Vestuario, Bianco, Prendas de Protección y Artículos Deportivos	0.00	0%	
5128	Materiales y Suministros para Seguridad	0.00	0%	
5129	Herramientas, Refacciones y Accesorios Menores	0.00	0%	
5130	Servicios Generales	173,712.67	77%	
5131	Servicios Básicos	150,076.00	66%	
5132	Servicios de Arrendamiento	0.00	0%	
5133	Servicios Profesionales, Científicos y Técnicos y Otros Servicios	0.00	0%	
5134	Servicios Financieros, Bancarios y Comerciales	0.00	0%	
5135	Servicios de Instalación, Reparación, Mantenimiento y Conservación	3,235.04	1%	
5136	Servicios de Comunicación Social y Publicidad	13,951.63	6%	
5137	Servicios de Tránsito y Viáticos	0.00	0%	
5138	Servicios Oficiales	0.00	0%	
5139	Otros Servicios Generales	500.00	0%	
5200	TRANSFERENCIAS, ASIGNACIONES, SUBSIDIOS Y OTRAS AYUDAS	0.00	0%	
5210	Transferencias Internas y Asignaciones al Sector Público	0.00	0%	
5211	Asignaciones al Sector Público	0.00	0%	
5212	Transferencias Internas al Sector Público	0.00	0%	
5220	Transferencias al Resto del Sector Público	0.00	0%	
5221	Transferencias a Entidades Paraestatales	0.00	0%	
5222	Transferencias a Entidades Federativas y Municipios	0.00	0%	
5230	Subsidios y Subvenciones	0.00	0%	
5231	Subsidios	0.00	0%	
5232	Subvenciones	0.00	0%	
5240	Ayudas Sociales	0.00	0%	
5241	Ayudas Sociales a Personas	0.00	0%	
5242	Becas	0.00	0%	
5243	Ayudas Sociales a Instituciones	0.00	0%	
5244	Ayudas Sociales por Desastres Naturales y Otros Sinistros	0.00	0%	
5250	Pensiones y Jubilaciones	0.00	0%	
5251	Pensiones	0.00	0%	
5252	Jubilaciones	0.00	0%	
5259	Otras Pensiones y Jubilaciones	0.00	0%	
5280	Transferencias a Fideicomisos, Mandatos y Contratos Análogos	0.00	0%	
5281	Transferencias a Fideicomisos, Mandatos y Contratos Análogos al Gobierno	0.00	0%	
5282	Transferencias a Fideicomisos, Mandatos y Contratos Análogos a Entidades Paraestatales	0.00	0%	
5290	Transferencias a la Seguridad Social	0.00	0%	
5291	Transferencias por Obligaciones de Ley	0.00	0%	
5290	Donativos	0.00	0%	
5291	Donativos a Instituciones sin Fines de Lucro	0.00	0%	
5292	Donativos a Entidades Federativas y Municipios	0.00	0%	
5293	Donativos a Fideicomisos, Mandatos y Contratos Análogos Privados	0.00	0%	
5294	Donativos a Fideicomisos, Mandatos y Contratos Análogos Estatales	0.00	0%	
5295	Donativos Internacionales	0.00	0%	
5290	Transferencias al Externo	0.00	0%	
5291	Transferencias al Externo a Gobiernos Extranjeros y Organismos Internacionales	0.00	0%	
5292	Transferencias al Sector Privado Externo	0.00	0%	
5300	PARTICIPACIONES Y APORTACIONES	0.00	0%	
5310	Participaciones	0.00	0%	
5311	Participaciones de la Federación a Entidades Federativas y Municipios	0.00	0%	
5312	Participaciones de las Entidades Federativas a los Municipios	0.00	0%	
5320	Aportaciones	0.00	0%	
5321	Aportaciones de la Federación a Entidades Federativas y Municipios	0.00	0%	
5322	Aportaciones de las Entidades Federativas a los Municipios	0.00	0%	
5330	Convenios	0.00	0%	
5331	Convenios de Reasignación	0.00	0%	
5332	Convenios de Descentralización y Otros	0.00	0%	
5400	INTERESES, COMISIONES Y OTROS GASTOS DE LA DEUDA PUBLICA	0.00	0%	
5410	Intereses de la Deuda Pública	0.00	0%	
5411	Intereses de la Deuda Pública Interna	0.00	0%	
5412	Intereses de la Deuda Pública Externa	0.00	0%	
5420	Comisiones de la Deuda Pública	0.00	0%	
5421	Comisiones de la Deuda Pública Interna	0.00	0%	
5422	Comisiones de la Deuda Pública Externa	0.00	0%	
5430	Gastos de la Deuda Pública	0.00	0%	
5431	Gastos de la Deuda Pública Interna	0.00	0%	
5432	Gastos de la Deuda Pública Externa	0.00	0%	
5440	Costo por Coberturas	0.00	0%	
5441	Costo por Coberturas	0.00	0%	
5450	Apoyos Financieros	0.00	0%	
5451	Apoyos Financieros a Intermediarios	0.00	0%	
5452	Apoyo Financiero a Ahorro y Deudores del Sistema Financiero Nacional	0.00	0%	
5500	OTROS GASTOS Y PERDIDAS EXTRAORDINARIAS	0.00	0%	
5510	Estimaciones, Depreciaciones, Deterioros, Obsolescencia y Amortizaciones	0.00	0%	
5511	Estimaciones por Pérdida o Deterioro de Activos Circulantes	0.00	0%	
5512	Estimaciones por Pérdida o Deterioro de Activo no Circulante	0.00	0%	
5513	Depreciación de Bienes Inmuebles	0.00	0%	
5514	Depreciación de Infraestructura	0.00	0%	
5515	Depreciación de Bienes Muebles	0.00	0%	
5516	Deterioro de los Activos Biológicos	0.00	0%	
5517	Amortización de Activos Intangibles	0.00	0%	
5518	Disminución de Bienes por pérdida, obsolescencia y deterioro	0.00	0%	
5520	Provisiones	0.00	0%	
5521	Provisiones de Pasivos a Corto Plazo	0.00	0%	
5522	Provisiones de Pasivos a Largo Plazo	0.00	0%	
5530	Disminución de Inventarios	0.00	0%	
5531	Disminución de Inventarios de Mercancías para Venta	0.00	0%	
5532	Disminución de Inventarios de Mercancías Terminadas	0.00	0%	
5533	Disminución de Inventarios de Mercancías en Proceso de Elaboración	0.00	0%	
5534	Disminución de Inventarios de Materias Primas, Materiales y Suministros para Producción	0.00	0%	
5535	Disminución de Almacén de Materiales y Suministros de Consumo	0.00	0%	
5540	Aumento por insuficiencia de Estimaciones por Pérdida o Deterioro u Obsolescencia	0.00	0%	
5541	Aumento por insuficiencia de Estimaciones por Pérdida o Deterioro u Obsolescencia	0.00	0%	
5550	Aumento por insuficiencia de Provisiones	0.00	0%	
5551	Aumento por insuficiencia de Provisiones	0.00	0%	
5560	Otros Gastos	0.00	0%	
5561	Gastos de Ejercicios Anteriores	0.00	0%	
5562	Pérdidas por Responsabilidades	0.00	0%	
5563	Bonificaciones y Descuentos Otorgados	0.00	0%	
5564	Diferencias por Tipo de Cambio Negativas	0.00	0%	
5565	Diferencias de Colizaciones Negativas en Valores Negociables	0.00	0%	
5566	Resultado por Posición Monetaria	0.00	0%	
5567	Pérdidas por Participación Patrimonial	0.00	0%	
5568	Diferencias por Reestructuración de Deuda Pública Negativas	0.00	0%	
5569	Otros Gastos Varios	0.00	0%	
5600	INVERSIÓN PUBLICA	0.00	0%	
5610	Inversión Pública no Capitalizable	0.00	0%	
5611	Construcción en Bienes no Capitalizable	0.00	0%	



PATRONATO DE FERIA SAN FRANCISCO DEL RINCÓN, GTO.
NOTAS DE DESGLOSE ESTADO DE VARIACIÓN EN LA HACIENDA PÚBLICA
CORRESPONDIENTE DEL 1 DE ENERO AL 31 DE DICIEMBRE DEL 2020
EJERCICIO: 2020
PERIODICIDAD: TRIMESTRAL
CORTE: 4

Notas			
VHP-01 PATRIMONIO CONTRIBUIDO			
Cuenta	Nombre de la Cuenta	Monto	Tipo Naturaleza
3110	Aportaciones	-6,420.00	
3120	Donaciones de Capital	0.00	
3130	Actualización de la Hacienda Pública/Patrimonio	0.00	

VHP-02 PATRIMONIO GENERADO			
Cuenta	Nombre de la Cuenta	Monto	Procedencia
3210	Resultado del Ejercicio (Ahorro/ Desahorro)	104,034.44	
3220	Resultados de Ejercicios Anteriores	91,388.60	
3230	Revalúos	0.00	
3231	Revalúo de Bienes Inmuebles	0.00	
3232	Revalúo de Bienes Muebles	0.00	
3233	Revalúo de Bienes Intangibles	0.00	
3239	Otros Revalúos	0.00	
3240	Reservas	0.00	
3241	Reservas de Patrimonio	0.00	
3242	Reservas Territoriales	0.00	
3243	Reservas por Contingencias	0.00	
3250	Rectificaciones de Resultados de Ejercicios Anteriores	0.00	
3251	Cambios en Políticas Contables	0.00	
3252	Cambios por Errores Contables	0.00	



Patronato De La Feria
 Del San Francisco Del Rincón, Gto.

PATRONATO DE FERIA SAN FRANCISCO DEL RINCÓN, GTO.
 NOTAS DE DESGLOSE ESTADO DE FLUJOS DE EFECTIVO
 CORRESPONDIENTE DEL 1 DE ENERO AL 31 DE DICIEMBRE DEL 2020

EJERCICIO: 2020
 PERIODICIDAD: TRIMESTRAL
 CORTE: 4

Notas

EFE-01 FLUJOS DE EFECTIVO

Cuenta	Nombre de la Cuenta	Saldo Final	Saldo Inicial
1111	Efectivo		
1112	Bancos/Tesorería		0.00
1113	Bancos/Dependencias y Otros	123,144.19	13,007.08
1114	Inversiones Temporales (Hasta 3 meses)	0.00	0.00
1115	Fondos con Afectación Específica	0.00	0.00
1116	Depósitos de Fondos de Terceros en Garantía y/o Administración	0.00	0.00
1119	Otros Efectivos y Equivalentes	0.00	0.00
1110	Total	123,144.19	13,007.08

EFE-02 ADQ. BIENES MUEBLES E INMUEBLES

Cuenta	Nombre de la Cuenta	Monto	Subsidio	Pagos
1230	Bienes Inmuebles, Infraestructura y Construcciones en Proceso		0.00	
1231	Terrenos		0.00	
1232	Viviendas		0.00	
1233	Edificios no Habitacionales		0.00	
1234	Infraestructura		0.00	
1235	Construcciones en Proceso en Bienes de Dominio Público		0.00	
1236	Construcciones en Proceso en Bienes Propios		0.00	
1239	Otros Bienes Inmuebles		0.00	
1240	Bienes Muebles		0.00	
1241	Mobiliario y Equipo de Administración		0.00	
1242	Mobiliario y Equipo Educativo y Recreativo		0.00	
1243	Equipo e Instrumental Médico y de Laboratorio		0.00	
1244	Vehículos y Equipo de Transporte		0.00	
1245	Equipo de Defensa y Seguridad		0.00	
1246	Maquinaria, Otros Equipos y Herramientas		0.00	
1247	Colecciones, Obras de Arte y Objetos Valiosos		0.00	
1248	Activos Biológicos		0.00	
1250	Activos Intangibles		0.00	
1251	Software		0.00	
1252	Patentes, Marcas y Derechos		0.00	
1253	Concesiones y Franquicias		0.00	
1254	Licencias		0.00	
1259	Otros Activos Intangibles		0.00	

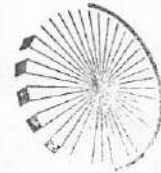
EFE-03 CONCILIACIÓN DEL FLUJO DE EFECTIVO

Cuenta	Nombre de la Cuenta	Saldo Anterior	Saldo Final
5500	OTROS GASTOS Y PERDIDAS EXTRAORDINARIAS		0.00
5510	Estimaciones, Depreciaciones, Deterioros, Obsolescencia y Amortizaciones	0.00	0.00
5511	Estimaciones por Pérdida o Deterioro de Activos Circulantes	0.00	0.00
5512	Estimaciones por Pérdida o Deterioro de Activo no Circulante	0.00	0.00
5513	Depreciación de Bienes Inmuebles	0.00	0.00
5514	Depreciación de Infraestructura	0.00	0.00
5515	Depreciación de Bienes Muebles	0.00	0.00
5516	Deterioro de los Activos Biológicos	0.00	0.00
5517	Amortización de Activos Intangibles	0.00	0.00
5518	Disminución de Bienes por pérdida, obsolescencia y deterioro	0.00	0.00
5520	Provisiones	0.00	0.00
5521	Provisiones de Pasivos a Corto Plazo	0.00	0.00
5522	Provisiones de Pasivos a Largo Plazo	0.00	0.00
5530	Disminución de Inventarios	0.00	0.00
5531	Disminución de Inventarios de Mercancías para Venta	0.00	0.00
5532	Disminución de Inventarios de Mercancías Terminadas	0.00	0.00
5533	Disminución de Inventarios de Mercancías en Proceso de Elaboración	0.00	0.00
5534	Disminución de Inventarios de Materias Primas, Materiales y Suministros para Producción	0.00	0.00
5535	Disminución de Almacén de Materiales y Suministros de Consumo	0.00	0.00
5540	Aumento por Insuficiencia de Estimaciones por Pérdida o Deterioro u Obsolescencia	0.00	0.00
5541	Aumento por Insuficiencia de Estimaciones por Pérdida o Deterioro u Obsolescencia	0.00	0.00
5550	Aumento por Insuficiencia de Provisiones	0.00	0.00
5551	Aumento por Insuficiencia de Provisiones	0.00	0.00
5590	Otros Gastos	0.00	0.00
5591	Gastos de Ejercicios Anteriores	0.00	0.00
5592	Pérdidas por Responsabilidades	0.00	0.00
5593	Bonificaciones y Descuentos Otorgados	0.00	0.00
5594	Diferencias por Tipo de Cambio Negativas en Efectivo y Equivalentes	0.00	0.00
5595	Diferencias de Cotizaciones Negativas en Valores Negociables	0.00	0.00
5596	Resultado por Posición Monetaria	0.00	0.00
5597	Pérdidas por Participación Patrimonial	0.00	0.00
5599	Otros Gastos Varios	0.00	0.00
5600	INVERSIÓN PÚBLICA	0.00	0.00
5610	Inversión Pública no Capitalizable	0.00	0.00
5611	Construcción en Bienes no Capitalizable	0.00	0.00



PATRONATO DE FERIA SAN FRANCISCO DEL RINCÓN, GTO.
CONCILIACIÓN ENTRE LOS INGRESOS PRESUPUESTARIOS Y CONTABLES
CORRESPONDIENTE DEL 1 DE ENERO AL 31 DE DICIEMBRE DEL 2020
(CIFRAS EN PESOS)

1. Total de Ingresos Presupuestarios	330,000.00
2. Más Ingresos Contables No Presupuestarios	0.00
2.1 Ingresos Financieros	0.00
2.2 Incremento por Variación de inventarios	0.00
2.3 Disminución del Exceso de Estimaciones por Pérdida o Deterioro u Obsolescencia	0.00
2.4 Disminución del Exceso de Provisiones	0.00
2.5 Otros Ingresos y Beneficios Varios	0.00
2.6 Otros Ingresos Contables No Presupuestarios	0.00
3. Menos ingresos presupuestarios no contables	0.00
3.1 Aprovechamientos Patrimoniales	0.00
3.2 Ingresos Derivados de Financiamientos	0.00
3.3 Otros Ingresos Presupuestarios No Contables	0.00
4. Ingresos Contables (4 = 1 + 2 - 3)	330,000.00



PATRONATO DE FERIA SAN FRANCISCO DEL RINCÓN, GTO.
2020

PATRONATO DE FERIA SAN FRANCISCO DEL RINCÓN, GTO.
CONCILIACIÓN ENTRE LOS EGRESOS PRESUPUESTARIOS Y LOS GASTOS CONTABLES
CORRESPONDIENTE DEL 1 DE ENERO AL 31 DE DICIEMBRE DEL 2020
(CIFRAS EN PESOS)

1. Total de Egresos Presupuestarios	225,965.56
2. Menos Egresos Presupuestarios No Contables	0.00
2.1 Materias Primas y Materiales de Producción y Comercialización	0.00
2.2 Materiales y Suministros	0.00
2.3 Mobiliario y Equipo de Administración	0.00
2.4 Mobiliario y Equipo Educativo y Recreativo	0.00
2.5 Equipo e Instrumental Médico y de Laboratorio	0.00
2.6 Vehículos y Equipo de Transporte	0.00
2.7 Equipo de Defensa y Seguridad	0.00
2.8 Maquinaria, Otros Equipos y Herramientas	0.00
2.9 Activos Biológicos	0.00
2.10 Bienes Inmuebles	0.00
2.11 Activos Intangibles	0.00
2.12 Obra Pública en Bienes de Dominio Público	0.00
2.13 Obra Pública en Bienes Propios	0.00
2.14 Acciones y Participaciones de Capital	0.00
2.15 Compra de Títulos y Valores	0.00
2.16 Concesión de Préstamos	0.00
2.17 Inversiones en Fideicomisos, Mandatos y Otros Análogos	0.00
2.18 Provisiones para Contingencias y Otras Erogaciones Especiales	0.00
2.19 Amortización de la Deuda Pública	0.00
2.20 Adeudos de Ejercicios Fiscales Anteriores (ADEFAS)	0.00
2.21 Otros Egresos Presupuestarios No Contables	0.00
3. Más Gastos Contables No Presupuestarios	0.00
3.1 Estimaciones, Depreciaciones, Deterioros, Obsolescencia y Amortizaciones	0.00
3.2 Provisiones	0.00
3.3 Disminución de Inventarios	0.00
3.4 Aumento por insuficiencia de Estimaciones por Pérdida o Deterioro u Obsolescencia	0.00
3.5 Aumento por insuficiencia de Provisiones	0.00
3.6 Otros Gastos	0.00
3.7 Otros Gastos Contables No Presupuestarios	0.00
4. Total de Gasto Contable (4 = 1 - 2 + 3)	225,965.56



Cuentas	CONDICIONES DE OBLIGACIONES	Saldo Inicial	Cargas del Período	Abonos del Período	Saldo Final	Valores en Cuentas	Tasa	Vencimiento	Tipo de Contrato
7000	Cuentas de OBLIGACIONES								
7110	Valores en Cuentas	0.00	0.00	0.00	0.00	0.00			
7120	Caja de Ahorros	0.00	0.00	0.00	0.00	0.00			
7130	Instrumentos de Crédito: Préstamos a Fomenteles de Mercado	0.00	0.00	0.00	0.00	0.00			
7140	Préstamo de Incentivos de Crédito a Fomenteles de Mercado y su Garantía	0.00	0.00	0.00	0.00	0.00			
7150	Instrumentos de Crédito Recibidos en Cuenta de los Fomenteles de Mercado	0.00	0.00	0.00	0.00	0.00			
7160	Garantías de Crédito Recibidos de los Fomenteles de Mercado	0.00	0.00	0.00	0.00	0.00			
7200	Ahorros para la Emisión de Bonos, Títulos y Valores de la Deuda Pública Interna	0.00	0.00	0.00	0.00	0.00			
7210	Emisiones de Bonos, Títulos y Valores de la Deuda Pública Externa	0.00	0.00	0.00	0.00	0.00			
7220	Emisiones de Bonos, Títulos y Valores de la Deuda Pública Externa	0.00	0.00	0.00	0.00	0.00			
7230	Suavización de Contorno de Préstamos y Cuentas de Préstamos de la Deuda Pública Externa	0.00	0.00	0.00	0.00	0.00			
7240	Suavización de Contorno de Préstamos y Cuentas de Préstamos de la Deuda Pública Externa	0.00	0.00	0.00	0.00	0.00			
7250	Contorno de Préstamos y Cuentas de Préstamos de la Deuda Pública Externa	0.00	0.00	0.00	0.00	0.00			
7310	Avales Adquiridos	0.00	0.00	0.00	0.00	0.00			
7320	Avales Firmados	0.00	0.00	0.00	0.00	0.00			
7330	Fianzas y Garantías Recibidas por Deudas a Cobrar	0.00	0.00	0.00	0.00	0.00			
7340	Fianzas y Garantías Recibidas	0.00	0.00	0.00	0.00	0.00			
7350	Fianzas Obligadas por Recibir Obligaciones de Fideicomiso del Gobierno	0.00	0.00	0.00	0.00	0.00			
7360	Fianzas Obligadas por Recibir Obligaciones de Fideicomiso del Gobierno	0.00	0.00	0.00	0.00	0.00			
7410	Depositos de Dinero en el Banco de Reservas	0.00	0.00	0.00	0.00	0.00			
7420	Reservas de Dinero en el Banco de Reservas	0.00	0.00	0.00	0.00	0.00			
7510	Contratos para Inversión: Muestreo Propiedad para Préstamo de Servicos (PPS) y Similares	0.00	0.00	0.00	0.00	0.00			
7520	Inversión Pública: Contratos de Inversión: Proyectos para Préstamo de Servicos (PPS) y Similares	0.00	0.00	0.00	0.00	0.00			
7610	Bienes Bajo Contrato en Concesión	0.00	0.00	0.00	0.00	0.00			
7620	Contratos de Concesión por Bienes	0.00	0.00	0.00	0.00	0.00			
7630	Bienes Bajo Contrato en Concesión	0.00	0.00	0.00	0.00	0.00			
7640	Contratos de Concesión por Bienes	0.00	0.00	0.00	0.00	0.00			
8000	Cuentas de OBLIGACIONES PRESUPUESTARIAS								
8110	Levantes de Egresos	0.00	0.00	0.00	0.00	0.00			
8120	Levantes de Egresos	0.00	0.00	0.00	0.00	0.00			
8130	Modificaciones a la Ley de Egresos Estimada	0.00	0.00	0.00	0.00	0.00			
8140	Ley de Egresos Ejecutada	0.00	0.00	0.00	0.00	0.00			
8150	Ley de Egresos Ejecutada	0.00	0.00	0.00	0.00	0.00			
8210	Presupuesto de Egresos Aprobado	0.00	0.00	0.00	0.00	0.00			
8220	Presupuesto de Egresos Aprobado	0.00	0.00	0.00	0.00	0.00			
8230	Modificaciones al Presupuesto de Egresos Aprobado	0.00	0.00	0.00	0.00	0.00			
8240	Presupuesto de Egresos Comportado	0.00	0.00	0.00	0.00	0.00			
8250	Presupuesto de Egresos Comportado	0.00	0.00	0.00	0.00	0.00			
8260	Presupuesto de Egresos Ejecutado	0.00	0.00	0.00	0.00	0.00			
8270	Presupuesto de Egresos Ejecutado	0.00	0.00	0.00	0.00	0.00			



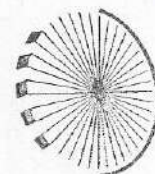
NOTAS DE GESTIÓN ADMINISTRATIVA

Los Estados Financieros de los entes públicos, proveen de información financiera a los principales usuarios de la misma, al Congreso y a los ciudadanos.

El objetivo del presente documento es la revelación del contexto y de los aspectos económicos financieros más relevantes que influyeron en las decisiones del período, y que deberán ser considerados en la elaboración de los estados financieros para la mayor comprensión de los mismos y sus particularidades.

De esta manera, se informa y explica la respuesta del gobierno a las condiciones relacionadas con la información financiera de cada período de gestión; además, de exponer aquellas políticas que podrían afectar la toma de decisiones en períodos posteriores.

- ❖ Las notas de gestión administrativa deben contener los siguientes puntos:



PATRONATO DE LA
Feria
DE SAN FRANCISCO DEL RINCÓN, GTO.

1. Introducción:

Breve descripción de las actividades principales de la entidad.

El Patronato de la Feria de San Francisco del Rincón, Gto.; Tiene como principal objetivo el promover y organizar la feria de San Francisco del Rincón, Gto, cada año en las fechas que establezca el patronato. Además de organizar ferias, exposiciones, subastas o cualquier tipo de eventos, para fomentar la cultura, la ciencia, las artes, la conservación ecológica, la recreación, la industria, el comercio, la actividad agropecuaria y las artesanías.

2. Describir el panorama Económico y Financiero:

Se informará sobre las principales condiciones económico-financieras bajo las cuales el ente público estuvo operando; y las cuales influyeron en la toma de decisiones de la administración; tanto a nivel local como federal.

Los Ingresos que el Patronato percibe, son las Participaciones que el H. Ayuntamiento autoriza, además de los ingresos por renta de las instalaciones.

3. Autorización e Historia:

PATRONATO DE LA FERIA DE SAN FRANCISCO DEL RINCON, GTO.

e) Consideraciones fiscales del ente: Revelar el tipo de contribuciones que esté obligado a pagar o retener.

NO APLICA

f) Estructura organizacional básica.


*Anexar organigrama de la entidad.

g) Fideicomisos, mandatos y análogos de los cuales es fideicomitente o fideicomisario.

	No	Aplica

5. Bases de Preparación de los Estados Financieros:

Se informará sobre:



a) Si se ha observado la normatividad emitida por el CONAC y las disposiciones legales aplicables.

Los Estados de Información Financiera Si se realizan de acuerdo a la normatividad emitida por la CONAC y las disposiciones Legales Aplicables.

b) La normatividad aplicada para el reconocimiento, valuación y revelación de los diferentes rubros de la información financiera, así como las bases de medición utilizadas para la elaboración de los estados financieros; por ejemplo: costo histórico, valor de realización, valor razonable, valor de recuperación o cualquier otro método empleado y los criterios de aplicación de los mismos.

No cuento con bienes muebles ni inmuebles a los que se le aplique el reconocimiento de valuación.

c) Postulados básicos.

d) Normatividad supletoria. En caso de emplear varios grupos de normatividades (normatividades supletorias), deberá realizar la justificación razonable correspondiente, su alineación con los PBCG y a las características cualitativas asociadas descritas en el MCCG (documentos publicados en el Diario Oficial de la Federación, agosto 2009).

PATRONATO DE LA FERIA DE SAN FRANCISCO DEL RINCON, GTO.

Se informará sobre:

a) Fecha de creación del ente.

_____ La fecha de creación del patronato fue el 29 enero de 2002, publicada en el Periódico Oficial del Estado de Guanajuato.

b) Principales cambios en su estructura (interna históricamente).

_____ No Aplica _____

4. Organización y Objeto Social:

Se informará sobre:

a) Objeto social.

_____ I. Promover y organizar la feria de San Francisco del Rincón, Gto, cada año en las fechas que establezca el patronato.

II. Promover y organizar ferias, exposiciones, subastas o cualquier tipo de eventos, para fomentar la cultura, la ciencia, las artes, la conservación ecológica, la recreación, la industria, el comercio, la actividad agropecuaria y las artesanías.



b) Principal actividad.

_____ Organización de la Feria de San Francisco del Rincón, Gto

c) Ejercicio fiscal (mencionar por ejemplo: enero a diciembre de 2015).

_____ Del 01 de Enero al 31 de Diciembre de 2020.

d) Régimen jurídico (Forma como está dada de alta la entidad ante la S.H.C.P., ejemplos: S.C., S.A., Personas morales sin fines de lucro, etc.).

_____ Persona Moral No Contribuyente

PATRONATO DE LA FERIA DE SAN FRANCISCO DEL RINCON, GTO.

e) Para las entidades que por primera vez estén implementando la base devengado de acuerdo a la Ley de Contabilidad, deberán:

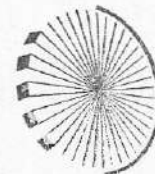
*Revelar las nuevas políticas de reconocimiento:

*Plan de implementación:

*Revelar los cambios en las políticas, la clasificación y medición de las mismas, así como su impacto en la información financiera:

6. Políticas de Contabilidad Significativas:

Se informará sobre:



a) Actualización: se informará del método utilizado para la actualización del valor de los activos, pasivos y Hacienda Pública/Patrimonio y las razones de dicha elección. Así como informar de la desconexión o reconexión inflacionaria:

____ NO APLICA

b) Informar sobre la realización de operaciones en el extranjero y de sus efectos en la información financiera gubernamental:

____ NO
APLICA _____

c) Método de valuación de la inversión en acciones de Compañías subsidiarias no consolidadas y asociadas:

____ NO
APLICA _____

PATRONATO DE LA FERIA DE SAN FRANCISCO DEL RINCON, GTO.

d) Sistema y método de valuación de inventarios y costo de lo vendido:

NO

APLICA

e) Beneficios a empleados: revelar el cálculo de la reserva actuarial, valor presente de los ingresos esperados comparado con el valor presente de la estimación de gastos tanto de los beneficiarios actuales como futuros:

NO APLICA

f) Provisiones: objetivo de su creación, monto y plazo:

NO

APLICA

g) Reservas: objetivo de su creación, monto y plazo:

NO

APLICA

h) Cambios en políticas contables y corrección de errores junto con la revelación de los efectos que se tendrá en la información financiera del ente público, ya sea retrospectivos o prospectivos:

NO

APLICA

i) Reclasificaciones: Se deben revelar todos aquellos movimientos entre cuentas por efectos de cambios en los tipos de operaciones:

NO

APLICA

j) Depuración y cancelación de saldos:

NO

APLICA



PATRONATO DE LA FERIA DE SAN FRANCISCO DEL RINCON, GTO.

7. Posición en Moneda Extranjera y Protección por Riesgo Cambiario:

Se informará sobre:

a) Activos en moneda extranjera:

_____ No Aplica

b) Pasivos en moneda extranjera:

_____ No Aplica

c) Posición en moneda extranjera:

_____ No Aplica

d) Tipo de cambio:

_____ No Aplica

e) Equivalente en moneda nacional:

_____ No Aplica


Lo anterior por cada tipo de moneda extranjera que se encuentre en los rubros de activo y pasivo. Adicionalmente se informará sobre los métodos de protección de riesgo por variaciones en el tipo de cambio.

8. Reporte Analítico del Activo:

Debe mostrar la siguiente información:

a) Vida útil o porcentajes de depreciación, deterioro o amortización utilizados en los diferentes tipos de activos:

_____ Equipo de Cómputo depreciación al 30%



PATRONATO DE LA
FERIA
EN SAN FRANCISCO DEL RINCON, GTO.

PATRONATO DE LA FERIA DE SAN FRANCISCO DEL RINCON, GTO.

b) Cambios en el porcentaje de depreciación o valor residual de los activos:

_____ No

_____ Aplica

c) Importe de los gastos capitalizados en el ejercicio, tanto financieros como de investigación y desarrollo:

_____ No

_____ Aplica

d) Riesgos por tipo de cambio o tipo de interés de las inversiones financieras:

_____ No

_____ Aplica

e) Valor activado en el ejercicio de los bienes construidos por la entidad:

_____ No

_____ Aplica

f) Otras circunstancias de carácter significativo que afecten el activo, tales como bienes en garantía, señalados en embargos, litigios, títulos de inversiones entregados en garantías, baja significativa del valor de inversiones financieras, etc.:

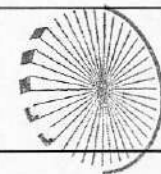
_____ No

_____ Aplica

g) Desmantelamiento de Activos, procedimientos, implicaciones, efectos contables:

_____ No

_____ Aplica



PATRONATO DE LA
Feria
DE SAN FRANCISCO DEL RINCON, GTO.

h) Administración de activos; planeación con el objetivo de que el ente los utilice de manera más efectiva:

_____ No

_____ Aplica

PATRONATO DE LA FERIA DE SAN FRANCISCO DEL RINCON, GTO.

Adicionalmente, se deben incluir las explicaciones de las principales variaciones en el activo, en cuadros comparativos como sigue:

a) Inversiones en valores:

_____	No	Aplica

b) Patrimonio de Organismos descentralizados de Control Presupuestario Indirecto:

_____	No	Aplica

c) Inversiones en empresas de participación mayoritaria:

_____	No	Aplica

d) Inversiones en empresas de participación minoritaria:

_____	No	Aplica

e) Patrimonio de organismos descentralizados de control presupuestario directo, según corresponda:

_____	No	Aplica

9. Fideicomisos, Mandatos y Análogos:

Se deberá informar:

a) Por ramo administrativo que los reporta:

_____	No	Aplica



b) Enlistar los de mayor monto de disponibilidad, relacionando aquéllos que conforman el 80% de las disponibilidades:

PATRONATO DE LA FERIA DE SAN FRANCISCO DEL RINCON, GTO.

_____ No Aplica

10. Reporte de la Recaudación:

a) Análisis del comportamiento de la recaudación correspondiente al ente público o cualquier tipo de ingreso, de forma separada los ingresos locales de los federales:

_____ No Aplica

b) Proyección de la recaudación e ingresos en el mediano plazo:

_____ No Aplica

11. Información sobre la Deuda y el Reporte Analítico de la Deuda:

a) Utilizar al menos los siguientes indicadores: deuda respecto al PIB y deuda respecto a la recaudación tomando, como mínimo, un período igual o menor a 5 años.

No Aplica

b) Información de manera agrupada por tipo de valor gubernamental o instrumento financiero en la que se consideren intereses, comisiones, tasa, perfil de vencimiento y otros gastos de la deuda.

* Se anexara la información en las notas de desglose.

12. Calificaciones otorgadas:

Informar, tanto del ente público como cualquier transacción realizada, que haya sido sujeta a una calificación crediticia:

_____ No Aplica

13. Proceso de Mejora:

Se informará de:

a) Principales Políticas de control interno:



PATRONATO DE LA FERIA DE SAN FRANCISCO DEL RINCON, GTO.

_____	No	Aplica

b) Medidas de desempeño financiero, metas y alcance:

_____	No	Aplica

14. Información por Segmentos:

Cuando se considere necesario se podrá revelar la información financiera de manera segmentada debido a la diversidad de las actividades y operaciones que realizan los entes públicos, ya que la misma proporciona información acerca de las diferentes actividades operativas en las cuales participa, de los productos o servicios que maneja, de las diferentes áreas geográficas, de los grupos homogéneos con el objetivo de entender el desempeño del ente, evaluar mejor los riesgos y beneficios del mismo; y entenderlo como un todo y sus partes integrantes.

Consecuentemente, esta información contribuye al análisis más preciso de la situación financiera, grados y fuentes de riesgo y crecimiento potencial de negocio.

15. Eventos Posteriores al Cierre:

El ente público informará el efecto en sus estados financieros de aquellos hechos ocurridos en el período posterior al que informa, que proporcionan mayor evidencia sobre eventos que le afectan económicamente y que no se conocían a la fecha de cierre.

16. Partes Relacionadas:

Se debe establecer por escrito que no existen partes relacionadas que pudieran ejercer influencia significativa sobre la toma de decisiones financieras y operativas:

17. Responsabilidad Sobre la Presentación Razonable de la Información Contable:



La Información Contable deberá estar firmada en cada página de la misma e incluir al final la siguiente leyenda: "Bajo protesta de decir verdad declaramos que los Estados Financieros y sus notas, son razonablemente correctos y son responsabilidad del emisor". Lo anterior, no será aplicable para la información contable consolidada.

Nota 1: Las notas de Gestión Administrativa sólo se presentarán en medio digital, en impreso son opcional (de acuerdo, ver Guía para la entrega de la Cuenta Pública e Información Financiera Trimestral), las notas que no estén contempladas en el formato se agregarán libremente al mismo.

Nota 2: En cada una de las 16 notas de gestión administrativa el ente público deberá poner la nota correspondiente o en su caso la leyenda "Esta nota no le aplica al ente público" y una breve explicación del motivo por el cual no le es aplicable.



De acuerdo al artículo 13 fracción VIII, de la Ley de Disciplina Financiera de las Entidades Federativas y los Municipios (LDF), «Una vez concluida la vigencia del Presupuesto de Egresos, sólo procederá realizar pagos con base en dicho presupuesto, por los conceptos efectivamente devengados en el año que corresponda y que se hubieren registrado en el informe de cuentas por pagar y que integran el pasivo circulante al cierre del ejercicio.»

Propuesta de cedula:

Devengado que integra el Pasivo circulante al cierre del ejercicio

CUENTA	NOMBRE DE LA CUENTA	Capítulo	Importe	No Etiquetado	Etiquetado
	Cuentas por pagar a corto plazo				
2111	Servicios personales por pagar a corto plazo	1000			
2112	Proveedores por pagar a corto plazo	2000			

PATRONATO DE LA FERIA DE SAN FRANCISCO DEL RINCON, GTO.

2112	Proveedores por pagar a corto plazo	3000			
2112	Proveedores por pagar a corto plazo	5000			
2113	Contratistas por obras públicas por pagar a corto plazo	6000			
2114	Participaciones y aportaciones por pagar a corto plazo	8000			
2115	Transferencias otorgadas por pagar a corto plazo	4000			
2116	Intereses, comisiones y otros gastos de la deuda pública por pagar a corto plazo	9000			
2119	Otras cuentas por pagar a corto plazo	7000			



**PATRONATO DE FERIA SAN FRANCISCO DEL RINCOHÍ, QTO.
ESTADO AUTÓNOMO DE INGRESOS
DEL 1 DE ENERO AL 31 DE DICIEMBRE DEL 2020**

Rubro de Ingresos	Ingresos						Diferencia (6 = 5 - 1)
	Estimado (1)	Aportaciones y Reducciones (2)	Modificado (3 = 1 + 2)	Devenido (4)	Recaudado (5)		
Ingresos del Poder Ejecutivo Federal o Estatal y de los Municipios							
Impuestos	0.00	0.00	0.00	0.00	0.00	0.00	0.00
Ciudad y Aportaciones de Seguridad Social	0.00	0.00	0.00	0.00	0.00	0.00	0.00
Contribuciones de Mejoras	0.00	0.00	0.00	0.00	0.00	0.00	0.00
Derechos	0.00	0.00	0.00	0.00	0.00	0.00	0.00
Productos	0.00	0.00	0.00	0.00	0.00	0.00	0.00
Aprovechamientos	0.00	0.00	0.00	0.00	0.00	0.00	0.00
Ingresos por Venta de Bienes, Prestación de Servicios y Otros Ingresos	145,000.00	0.00	145,000.00	0.00	0.00	-145,000.00	0.00
Participaciones, Aportaciones, Convenios, Incentivos de Derivados de la Colaboración Fiscal y Fondos Distintos de Aportaciones	0.00	0.00	0.00	0.00	0.00	0.00	0.00
Transferencias, Asignaciones, Subsidios y Subvenciones, y Pensiones y Jubilaciones	3,300,000.00	0.00	3,300,000.00	330,000.00	330,000.00	-2,970,000.00	0.00
Ingresos Derivados de Financiamientos	0.00	0.00	0.00	0.00	0.00	0.00	0.00
Total	3,445,000.00	0.00	3,445,000.00	330,000.00	330,000.00	-3,115,000.00	0.00
Ingresos Excedentes							
Ingresos del Poder Ejecutivo Federal o Estatal y de los Municipios							
Impuestos	0.00	0.00	0.00	0.00	0.00	0.00	0.00
Ciudad y Aportaciones de Seguridad Social	0.00	0.00	0.00	0.00	0.00	0.00	0.00
Contribuciones de Mejoras	0.00	0.00	0.00	0.00	0.00	0.00	0.00
Derechos	0.00	0.00	0.00	0.00	0.00	0.00	0.00
Productos	0.00	0.00	0.00	0.00	0.00	0.00	0.00
Aprovechamientos	0.00	0.00	0.00	0.00	0.00	0.00	0.00
Participaciones, Aportaciones, Convenios, Incentivos Derivados de la Colaboración Fiscal y Fondos Distintos de Aportaciones	0.00	0.00	0.00	0.00	0.00	0.00	0.00
Transferencias, Asignaciones, Subsidios y Subvenciones, y Pensiones y Jubilaciones	0.00	0.00	0.00	0.00	0.00	0.00	0.00
Ingresos de los Entes Públicos de los Poderes Legislativo y Judicial, de los Organos Autónomos y del Sector Parastatal o Paramunicipal, así como de las Empresas Productivas del Estado	3,445,000.00	0.00	3,445,000.00	330,000.00	330,000.00	-3,115,000.00	0.00
Ciudad y Aportaciones de Seguridad Social	0.00	0.00	0.00	0.00	0.00	0.00	0.00
Productos	0.00	0.00	0.00	0.00	0.00	0.00	0.00
Ingresos por Venta de Bienes, Prestación de Servicios y Otros Ingresos	145,000.00	0.00	145,000.00	0.00	0.00	-145,000.00	0.00
Transferencias, Asignaciones, Subsidios y Subvenciones, y Pensiones y Jubilaciones	3,300,000.00	0.00	3,300,000.00	330,000.00	330,000.00	-2,970,000.00	0.00
Ingresos Derivados de Financiamiento	0.00	0.00	0.00	0.00	0.00	0.00	0.00
Ingresos Derivados de Financiamientos	0.00	0.00	0.00	0.00	0.00	0.00	0.00
Total	3,445,000.00	0.00	3,445,000.00	330,000.00	330,000.00	-3,115,000.00	0.00
Ingresos Excedentes							


1 Incluye intereses que generan las cuentas bancarias de los entes públicos en productos.

2 Incluye donativos en efectivo del Poder Ejecutivo, entre otros aprovechamientos.

3 Se refiere a los ingresos propios, obtenidos por los Poderes Legislativo y Judicial, los Organos Autónomos y las entidades de la administración pública parastatal y paramunicipal, por sus actividades diversas no inherentes a su operación que generan recursos y que no sean ingresos por venta de bienes o prestación de servicios, tales como donativos en efectivo, entre otros.

C. GERARDO EUGENIO MARTINEZ VILLANUEVA
TESORERO

C. JUAN ANTONIO MARQUEZ MENA
PRESIDENTE



PATRONATO DE FERIA SAN FRANCISCO DEL RINCÓN, QTO.
ESTADO ANALITICO DEL EJERCICIO DEL PRESUPUESTO DE EGRESOS
CLASIFICACIÓN POR OBJETO DEL GASTO (CAPÍTULO Y CONCEPTO)
DEL 1 ENERO AL 31 DE DICIEMBRE DEL 2020

Concepto	Egresos					Subejercicio
	Aprobado	Ampliaciones/ (Reducciones)	Modificado	Devengado	Pagado	
	1	2	3 = (1 + 2)	4	5	
Servicios Personales	108,000.00	0.00	108,000.00	50,984.00	46,717.00	57,038.00
Remuneraciones al Personal de Carácter Permanente	0.00	0.00	0.00	0.00	0.00	0.00
Remuneraciones al Personal de Carácter Transitorio	108,000.00	0.00	108,000.00	50,984.00	46,717.00	57,038.00
Remuneraciones Adicionales y Especiales	0.00	0.00	0.00	0.00	0.00	0.00
Seguridad Social	0.00	0.00	0.00	0.00	0.00	0.00
Otras Prestaciones Sociales y Económicas	0.00	0.00	0.00	0.00	0.00	0.00
Previsiones	0.00	0.00	0.00	0.00	0.00	0.00
Pago de Estímulos a Servidores Públicos	0.00	0.00	0.00	0.00	0.00	0.00
Materiales Y Suministros	76,000.00	-500.00	75,500.00	1,288.89	1,288.89	74,211.11
Materiales de Administración, Emisión de Documentos y Artículos Oficiales	6,000.00	0.00	6,000.00	0.00	0.00	8,000.00
Alimentos y Utensilios	25,000.00	0.00	25,000.00	0.00	0.00	25,000.00
Materias Primas y Materiales de Producción y Comercialización	0.00	0.00	0.00	0.00	0.00	0.00
Materiales y Artículos de Construcción y de Reparación	45,000.00	-500.00	44,500.00	1,288.89	1,288.89	43,211.11
Productos Químicos, Farmacéuticos y de Laboratorio	0.00	0.00	0.00	0.00	0.00	0.00
Combustibles, Lubricantes y Aditivos	0.00	0.00	0.00	0.00	0.00	0.00
Vestuario, Blancos, Prendas de Protección y Artículos Deportivos	0.00	0.00	0.00	0.00	0.00	0.00
Materiales y Suministros Para Seguridad	0.00	0.00	0.00	0.00	0.00	0.00
Herramientas, Refacciones y Accesorios Menores	0.00	0.00	0.00	0.00	0.00	0.00
Servicios Generales	3,261,000.00	500.00	3,261,500.00	173,712.87	173,712.87	3,087,787.33
Servicios Básicos	140,000.00	20,000.00	160,000.00	158,028.00	158,028.00	3,974.00
Servicios de Arrendamiento	30,000.00	0.00	30,000.00	0.00	0.00	30,000.00
Servicios Profesionales, Científicos, Técnicos y Otros Servicios	0.00	0.00	0.00	0.00	0.00	0.00
Servicios Financieros, Bancarios y Comerciales	3,500.00	0.00	3,500.00	3,235.04	3,235.04	284.98
Servicios de Instalación, Reparación, Mantenimiento y Conservación	60,000.00	0.00	60,000.00	13,951.83	13,951.83	46,048.37
Servicios de Comunicación Social y Publicidad.	3,010,000.00	-20,000.00	2,990,000.00	0.00	0.00	2,990,000.00
Servicios de Traslado y Viáticos	0.00	0.00	0.00	0.00	0.00	0.00
Servicios Oficiales	0.00	500.00	500.00	500.00	500.00	0.00
Otros Servicios Generales	17,500.00	0.00	17,500.00	0.00	0.00	17,500.00
Transferencias, Asignaciones, Subsidios Y Otras Ayudas	0.00	0.00	0.00	0.00	0.00	0.00
Transferencias Internas y Asignaciones al Sector Público	0.00	0.00	0.00	0.00	0.00	0.00
Transferencias al Resto del Sector Público	0.00	0.00	0.00	0.00	0.00	0.00
Subsidios y Subvenciones	0.00	0.00	0.00	0.00	0.00	0.00
Ayudas Sociales	0.00	0.00	0.00	0.00	0.00	0.00
Pensiones y Jubilaciones	0.00	0.00	0.00	0.00	0.00	0.00
Transferencias a Fideicomisos, Mandatos y Otros Análogos	0.00	0.00	0.00	0.00	0.00	0.00
Transferencias a la Seguridad Social	0.00	0.00	0.00	0.00	0.00	0.00
Donativos	0.00	0.00	0.00	0.00	0.00	0.00
Transferencias al Exterior	0.00	0.00	0.00	0.00	0.00	0.00
Bienes Muebles, Inmuebles E Intangibles	0.00	0.00	0.00	0.00	0.00	0.00
Mobiliario y Equipo de Administración	0.00	0.00	0.00	0.00	0.00	0.00
Mobiliario y Equipo Educativo y Recreativo	0.00	0.00	0.00	0.00	0.00	0.00
Equipo e Instrumental Médico y de Laboratorio	0.00	0.00	0.00	0.00	0.00	0.00
Vehículos y Equipo de Transporte	0.00	0.00	0.00	0.00	0.00	0.00
Equipo de Defensa y Seguridad	0.00	0.00	0.00	0.00	0.00	0.00
Maquinaria, Otros Equipos y Herramientas	0.00	0.00	0.00	0.00	0.00	0.00
Activos Biológicos	0.00	0.00	0.00	0.00	0.00	0.00
Bienes Inmuebles	0.00	0.00	0.00	0.00	0.00	0.00
Activos Intangibles	0.00	0.00	0.00	0.00	0.00	0.00
Inversión Pública	0.00	0.00	0.00	0.00	0.00	0.00
Obra Pública en Bienes de Dominio Público	0.00	0.00	0.00	0.00	0.00	0.00
Obra Pública en Bienes Propios	0.00	0.00	0.00	0.00	0.00	0.00
Proyectos Productivos y Acciones de Fomento	0.00	0.00	0.00	0.00	0.00	0.00
Inversiones Financieras Y Otras Provisiones	0.00	0.00	0.00	0.00	0.00	0.00
Inversiones Para el Fomento de Actividades Productivas.	0.00	0.00	0.00	0.00	0.00	0.00
Acciones y Participaciones de Capital	0.00	0.00	0.00	0.00	0.00	0.00
Compra de Títulos y Valores	0.00	0.00	0.00	0.00	0.00	0.00
Concesión de Préstamos	0.00	0.00	0.00	0.00	0.00	0.00
Inversiones en Fideicomisos, Mandatos y Otros Análogos	0.00	0.00	0.00	0.00	0.00	0.00
Otras Inversiones Financieras	0.00	0.00	0.00	0.00	0.00	0.00
Provisiones para Contingencias y Otras Erogaciones Especiales	0.00	0.00	0.00	0.00	0.00	0.00
Participaciones Y Aportaciones	0.00	0.00	0.00	0.00	0.00	0.00
Participaciones	0.00	0.00	0.00	0.00	0.00	0.00
Aportaciones	0.00	0.00	0.00	0.00	0.00	0.00
Convenios	0.00	0.00	0.00	0.00	0.00	0.00
Deuda Pública	0.00	0.00	0.00	0.00	0.00	0.00
Amortización de la Deuda Pública	0.00	0.00	0.00	0.00	0.00	0.00
Intereses de la Deuda Pública	0.00	0.00	0.00	0.00	0.00	0.00
Comisiones de la Deuda Pública	0.00	0.00	0.00	0.00	0.00	0.00
Gastos de la Deuda Pública	0.00	0.00	0.00	0.00	0.00	0.00
Costo por Coberturas	0.00	0.00	0.00	0.00	0.00	0.00
Apoyos Financieros	0.00	0.00	0.00	0.00	0.00	0.00
Adeudos de Ejercicios Fiscales Anteriores (Adoptos)	0.00	0.00	0.00	0.00	0.00	0.00
Total del Gasto	3,445,000.00	0.00	3,445,000.00	225,965.56	221,718.56	3,219,034.44

C. GERARDO EUGENIO MARTINEZ VILLANUEVA
TESORERO

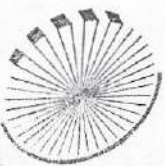
C. JUAN ANTONIO MARQUEZ MENA
PRESIDENTE



patronato de la
Feria
 de san francisco del rincón, A.C.

PATRONATO DE FERIA SAN FRANCISCO DEL RINCÓN, GTO.
 ESTADO ANALITICO DEL EJERCICIO DEL PRESUPUESTO DE EGRESOS
 CLASIFICACION ECONOMICA (POR TIPO DE GASTO)
 DEL 1 ENERO AL 31 DE DICIEMBRE DEL 2020

Concepto	Egresos					Subejercicio 6 = (3 - 4)
	Aprobado 1	Ampliaciones/ (Reducciones) 2	Modificado 3 = (1 + 2)	Devengado 4	Pagado 5	
Gasto Corriente	3,445,000.00	0.00	3,445,000.00	225,965.56	221,718.56	3,219,034.44
Gasto de Capital	0.00	0.00	0.00	0.00	0.00	0.00
Amortización de la Deuda y Disminución de Pasivos	0.00	0.00	0.00	0.00	0.00	0.00
Pensiones y Jubilaciones	0.00	0.00	0.00	0.00	0.00	0.00
Participaciones	0.00	0.00	0.00	0.00	0.00	0.00
Total del Gasto	3,445,000.00	0.00	3,445,000.00	225,965.56	221,718.56	3,219,034.44



ESTADO DE GUANAJUATO
 PATRONATO DE FERIA SAN FRANCISCO DEL RINCÓN, GTO.
 2020

PATRONATO DE FERIA SAN FRANCISCO DEL RINCON, GTO.
ESTADO ANALITICO DEL EJERCICIO DEL PRESUPUESTO DE EGRESOS
CLASIFICACION ADMINISTRATIVA
DEL 1 ENERO AL 31 DE DICIEMBRE DEL 2020

Concepto	Egresos						Subejercicio
	Aprobado 1	Ampliaciones/ Reducciones) 2	Modificado 3 = (1 + 2)	Devengado 4	Pagado 5	Subejercicio 6 = (3 - 4)	
PATRONATO DE LA FERIA DE SAN FRANCISCO	3,445,000.00	0.00	3,445,000.00	225,985.56	221,718.56	3,219,034.44	
Dependencia o Unidad Administrativa 2	0.00	0.00	0.00	0.00	0.00	0.00	
Dependencia o Unidad Administrativa 3	0.00	0.00	0.00	0.00	0.00	0.00	
Dependencia o Unidad Administrativa 4	0.00	0.00	0.00	0.00	0.00	0.00	
Dependencia o Unidad Administrativa 6	0.00	0.00	0.00	0.00	0.00	0.00	
Dependencia o Unidad Administrativa 7	0.00	0.00	0.00	0.00	0.00	0.00	
Dependencia o Unidad Administrativa 8	0.00	0.00	0.00	0.00	0.00	0.00	
Total del Gasto	3,445,000.00	0.00	3,445,000.00	225,985.56	221,718.56	3,219,034.44	


Gobierno Federal/Estatal/Municipal de PATRONATO DE FERIA SAN FRANCISCO DEL RINCON, GTO.
Estado Analítico del Ejercicio del Presupuesto de Egresos
Clasificación Administrativa
DEL 1 ENERO AL 31 DE DICIEMBRE DEL 2020

Concepto	Egresos						Subejercicio
	Aprobado 1	Ampliaciones/ Reducciones) 2	Modificado 3 = (1 + 2)	Devengado 4	Pagado 5	Subejercicio 6 = (3 - 4)	
Poder Ejecutivo	0.00	0.00	0.00	0.00	0.00	0.00	
Poder Legislativo	0.00	0.00	0.00	0.00	0.00	0.00	
Poder Judicial	0.00	0.00	0.00	0.00	0.00	0.00	
Organos Autonomos	0.00	0.00	0.00	0.00	0.00	0.00	
Total del Gasto	0.00	0.00	0.00	0.00	0.00	0.00	

Sector Paraestatal del Gobierno Federal/Estatal/Municipal de PATRONATO DE FERIA SAN FRANCISCO DEL RINCON, GTO.

Estado Analítico del Ejercicio del Presupuesto de Egresos
Clasificación Administrativa
DEL 1 ENERO AL 31 DE DICIEMBRE DEL 2020

Concepto	Egresos						Subejercicio
	Aprobado 1	Ampliaciones/ Reducciones) 2	Modificado 3 = (1 + 2)	Devengado 4	Pagado 5	Subejercicio 6 = (3 - 4)	
Entidades Paraestatales y Fideicomisos No Empresariales y No Financieros	0.00	0.00	0.00	0.00	0.00	0.00	
Instituciones Publicas de la Seguridad Social	0.00	0.00	0.00	0.00	0.00	0.00	
Entidades Paraestatales Empresariales No Financieras con Participacion Estatal Mayoritaria	0.00	0.00	0.00	0.00	0.00	0.00	
Fideicomisos Empresariales No Financieros con Participación Estatal Mayoritaria	0.00	0.00	0.00	0.00	0.00	0.00	
Entidades Paraestatales Empresariales Financieras Monetarias con Participación Estatal Mayoritaria	0.00	0.00	0.00	0.00	0.00	0.00	
Entidades Paraestatales Financieras No Monetarias con Participacion Estatal Mayoritaria	0.00	0.00	0.00	0.00	0.00	0.00	
Fideicomisos Financieros Públicos con Participación Estatal Mayoritaria	0.00	0.00	0.00	0.00	0.00	0.00	
Total del Gasto	0.00	0.00	0.00	0.00	0.00	0.00	



**PATRONATO DE FERIA SAN FRANCISCO DEL RINCÓN, GTO.
ESTADO ANALITICO DEL EJERCICIO DEL PRESUPUESTO DE EGRESOS
CLASIFICACION FUNCIONAL (FINALIDAD Y FUNCION)
DEL 1 ENERO AL 31 DE DICIEMBRE DEL 2020**

Concepto	Egresos					Subejercicio 6 = (3 + 4)
	Aprobado 1	Ampliaciones/ (Reducciones) 2	Modificado 3 = (1 + 2)	Devengado 4	Pagado 5	
Gobierno	0.00	0.00	0.00	0.00	0.00	0.00
Legislación	0.00	0.00	0.00	0.00	0.00	0.00
Justicia	0.00	0.00	0.00	0.00	0.00	0.00
Coordinación de la Política de Gobierno	0.00	0.00	0.00	0.00	0.00	0.00
Relaciones Exteriores	0.00	0.00	0.00	0.00	0.00	0.00
Asuntos Financieros y Hacendarios	0.00	0.00	0.00	0.00	0.00	0.00
Seguridad Nacional	0.00	0.00	0.00	0.00	0.00	0.00
Asuntos de Orden Público y de Seguridad Interior	0.00	0.00	0.00	0.00	0.00	0.00
Otros Servicios Generales	0.00	0.00	0.00	0.00	0.00	0.00
Desarrollo Social	3,445,000.00	0.00	3,445,000.00	225,965.56	221,718.56	3,219,034.44
Protección Ambiental	0.00	0.00	0.00	0.00	0.00	0.00
Vivienda y Servicios a la Comunidad	0.00	0.00	0.00	0.00	0.00	0.00
Salud	0.00	0.00	0.00	0.00	0.00	0.00
Recreación, Cultura y Otras Manifestaciones Sociales	3,445,000.00	0.00	3,445,000.00	225,965.56	221,718.56	3,219,034.44
Educación	0.00	0.00	0.00	0.00	0.00	0.00
Protección Social	0.00	0.00	0.00	0.00	0.00	0.00
Otros Asuntos Sociales	0.00	0.00	0.00	0.00	0.00	0.00
Desarrollo Económico	0.00	0.00	0.00	0.00	0.00	0.00
Asuntos Económicos, Comerciales y Laborales en General	0.00	0.00	0.00	0.00	0.00	0.00
Agropecuaria, Silvicultura, Pesca y Caza	0.00	0.00	0.00	0.00	0.00	0.00
Combustibles y Energía	0.00	0.00	0.00	0.00	0.00	0.00
Minería, Manufacturas y Construcción	0.00	0.00	0.00	0.00	0.00	0.00
Transporte	0.00	0.00	0.00	0.00	0.00	0.00
Comunicaciones	0.00	0.00	0.00	0.00	0.00	0.00
Turismo	0.00	0.00	0.00	0.00	0.00	0.00
Ciencia, Tecnología e Innovación	0.00	0.00	0.00	0.00	0.00	0.00
Otras Industrias y Otros Asuntos Económicos	0.00	0.00	0.00	0.00	0.00	0.00
Otras no Clasificadas en Funciones Anteriores	0.00	0.00	0.00	0.00	0.00	0.00
Transacciones de la Deuda Pública / Costo Financiero de la Deuda	0.00	0.00	0.00	0.00	0.00	0.00
Transferencias, Participaciones y Aportaciones Entre Diferentes Niveles y	0.00	0.00	0.00	0.00	0.00	0.00
Ordenes de Gobierno	0.00	0.00	0.00	0.00	0.00	0.00
Sanearamiento del Sistema Financiero	0.00	0.00	0.00	0.00	0.00	0.00
Adeudos de Ejercicios Fiscales Anteriores	0.00	0.00	0.00	0.00	0.00	0.00
Total del Gasto	3,445,000.00	0.00	3,445,000.00	225,965.56	221,718.56	3,219,034.44

C. GERARDO EUGENIO MARTINEZ VILLANUEVA
TESORERO

C. JUAN ANTONIO MARRQUEZ MENA
PRESIDENTE




**PATRONATO DE FERIA SAN FRANCISCO DEL RINCÓN, GTO.
ENDEUDAMIENTO NETO
DEL 1 DE ENERO AL 31 DE DICIEMBRE DEL 2020**

Identificación de Crédito o Instrumento	Contratación / Colocación A	Amortización B	Endeudamiento Neto C = A - B
Créditos Bancarios			
	N/A		
Total Créditos Bancarios	0.00	0.00	0.00
Otros Instrumentos de Deuda			
	N/A		
Total Otros Instrumentos de Deuda	0.00	0.00	0.00
TOTAL	0.00	0.00	0.00

C. GERARDO EUGENIO MARTINEZ
VILLANUEVA
TESORERO

C. JUAN ANTONIO MARQUEZ
MENA
PRESIDENTE



**PATRONATO DE FERIA SAN FRANCISCO DEL RINCÓN, GTO.
 INTERESES DE LA DEUDA
 DEL 1 DE ENERO AL 31 DE DICIEMBRE DEL 2020**

Identificación de Crédito o Instrumento	Devengado	Pagado
Créditos Bancarios		
	N/A	
Total de Intereses de Créditos Bancarios	0.00	0.00
Otros Instrumentos de Deuda		
	N/A	
Total de Intereses de Otros Instrumentos de Deuda	0.00	0.00
TOTAL	0.00	0.00

[Handwritten Signature]
**C. GERARDO EUGENIO MARTINTEZ
 VILLANUEVA
 TESORERO**

[Handwritten Signature]
**C. JUAN ANTONIO MARQUEZ
 MENA
 PRESIDENTE**



PATRONATO DE FERIA SAN FRANCISCO DEL RINCÓN, GTO.
FLUJO DE FONDOS
DEL 1 DE ENERO AL 31 DE DICIEMBRE DEL 2020

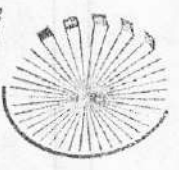
Concepto	Estimado / Aprobado	Devengado	Recaudado / Pagado
Rubros de Ingresos	3,445,000.00	555,965.56	551,718.56
Impuestos	0.00	0.00	0.00
Cuotas y Aportaciones de Seguridad Social	0.00	0.00	0.00
Contribuciones de Mejoras	0.00	0.00	0.00
Derechos	0.00	0.00	0.00
Productos	0.00	0.00	0.00
Aprovechamientos	0.00	0.00	0.00
Ingresos por Ventas de Bienes y Servicios	145,000.00	225,965.56	221,718.56
Participaciones y Aportaciones	0.00	0.00	0.00
Transferencias, Asignaciones, Subsidios y Otras Ayudas	3,300,000.00	330,000.00	330,000.00
Ingresos Derivados de Financiamientos	0.00	0.00	0.00
Capítulos de Gasto	3,445,000.00	225,965.56	221,718.56
Servicios Personales	108,000.00	50,954.00	46,717.00
Materiales y Suministros	76,000.00	1,288.89	1,288.89
Servicios Generales	3,261,000.00	173,712.67	173,712.67
Transferencias, Asignaciones, Subsidios y Otras Ayudas	0.00	0.00	0.00
Bienes Muebles, Inmuebles e Intangibles	0.00	0.00	0.00
Inversión Pública	0.00	0.00	0.00
Inversiones Financieras y Otras Provisiones	0.00	0.00	0.00
Participaciones y Aportaciones	0.00	0.00	0.00
Deuda Pública	0.00	0.00	0.00
Superávit/Deficit	0.00	330,000.00	330,000.00

Concepto	Estimado / Aprobado	Devengado	Recaudado / Pagado
No Etiquetado	0.00	104,034.44	108,281.44
Recursos Fiscales	0.00	160,022.37	160,022.37
Financiamientos Internos	0.00	0.00	0.00
Financiamientos Externos	0.00	0.00	0.00
Ingresos Propios	0.00	-55,987.93	-51,740.93
Recursos Federales	0.00	0.00	0.00
Recursos Estatales	0.00	0.00	0.00
Otros Recursos de Libre Disposición	0.00	0.00	0.00
Etiquetado	0.00	0.00	0.00
Recursos Federales	0.00	0.00	0.00
Recursos Estatales	0.00	0.00	0.00
Otros Recursos de Libre Disposición	0.00	0.00	0.00
Superávit/Deficit	0.00	104,034.44	108,281.44

Bajo protesta de decir verdad declaramos que los Estados Financieros y sus notas, son razonablemente correctos y son responsabilidad del emisor.

C. GERARDO EUGENIO MARTINEZ VILLANUEVA
TESORERO

C. JUAN ANTONIO MARQUEZ MENA
PRESIDENTE



Patronato de la Feria
 de San Francisco del Rincón, Gto.

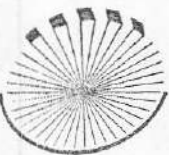
**PATRONATO DE FERIA SAN FRANCISCO DEL RINCÓN, GTO.
GASTO POR CATEGORÍA PROGRAMÁTICA
DEL 1 DE ENERO AL 31 DE DICIEMBRE DEL 2020**

Concepto	Egresos					Subejercicio
	Aprobado 1	Ampliaciones/ (Reducciones) 2	Modificado 3 = (1 + 2)	Devengado 4	Pagado 5	
Programas						
Subsidios: Sector Social y Privado o Entidades Federativas y Municipios	0.00	0.00	0.00	0.00	0.00	0.00
Sujetos a Reglas de Operación	0.00	0.00	0.00	0.00	0.00	0.00
Otros Subsidios	0.00	0.00	0.00	0.00	0.00	0.00
Desempeño de las Funciones	3,445,000.00	0.00	3,445,000.00	225,965.56	221,718.56	3,219,034.44
Presentación de Servicios Públicos	3,445,000.00	0.00	3,445,000.00	225,965.56	221,718.56	3,219,034.44
Provisión de Bienes Públicos	0.00	0.00	0.00	0.00	0.00	0.00
Planeación, seguimiento y evaluación de políticas públicas	0.00	0.00	0.00	0.00	0.00	0.00
Promoción y fomento	0.00	0.00	0.00	0.00	0.00	0.00
Regulación y supervisión	0.00	0.00	0.00	0.00	0.00	0.00
Funciones de las Fuerzas Armadas (Únicamente Gobierno Federal)	0.00	0.00	0.00	0.00	0.00	0.00
Específicos	0.00	0.00	0.00	0.00	0.00	0.00
Proyectos de Inversión	0.00	0.00	0.00	0.00	0.00	0.00
Administrativos y de Apoyo	0.00	0.00	0.00	0.00	0.00	0.00
Apoyo al proceso presupuestario y para mejorar la eficiencia institucional	0.00	0.00	0.00	0.00	0.00	0.00
Apoyo a la función pública y al mejoramiento de la gestión	0.00	0.00	0.00	0.00	0.00	0.00
Operaciones ajenas	0.00	0.00	0.00	0.00	0.00	0.00
Compromisos	0.00	0.00	0.00	0.00	0.00	0.00
Obligaciones de cumplimiento de resolución Jurisdiccional	0.00	0.00	0.00	0.00	0.00	0.00
Desastres Naturales	0.00	0.00	0.00	0.00	0.00	0.00
Obligaciones	0.00	0.00	0.00	0.00	0.00	0.00
Pensiones y Jubilaciones	0.00	0.00	0.00	0.00	0.00	0.00
Aportaciones a la seguridad social	0.00	0.00	0.00	0.00	0.00	0.00
Aportaciones a fondos de estabilización	0.00	0.00	0.00	0.00	0.00	0.00
Aportaciones a fondos de inversión y reestructura de pensiones	0.00	0.00	0.00	0.00	0.00	0.00
Programas de Gasto Federalizado	0.00	0.00	0.00	0.00	0.00	0.00
Gasto Federalizado	0.00	0.00	0.00	0.00	0.00	0.00
Participaciones a entidades federativas y municipios	0.00	0.00	0.00	0.00	0.00	0.00
Costo financiero, deuda o apoyos a deudores y ahorradores de la banca	0.00	0.00	0.00	0.00	0.00	0.00
Adeudos de ejercicios fiscales anteriores	0.00	0.00	0.00	0.00	0.00	0.00
Total del Gasto	3,445,000.00	0.00	3,445,000.00	225,965.56	221,718.56	3,219,034.44

C. GERARDO EUGENIO MARTINEZ VILLANUEVA
TESORERO

C. JUAN ANTONIO MARQUEZ MENA
PRESIDENTE

Patronato de la
Feria
del San Francisco del Rincón, Gto.

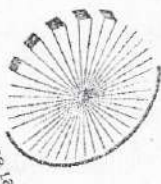



PATRONATO DE FERIA DE SAN FRANCISCO DEL RINCON, QTO.
INDICADORES DE RESULTADOS
AL 30 DE DICIEMBRE DE 2023.

Clave de Programa Evaluación (1)	Intervención programada evaluada (2)	Porcentaje de cumplimiento (3)	Rúbrica de Indicadores (4)	Indicador (5)	Escala (6)	Categoría (7)	Criterio (8)	Punto (9)	Cuenta con MED (10)	Nombre del Indicador (11)	Índice de cumplimiento (12)	Forma de capturar datos (13)	Tipo de Indicador Programado (14)	Mala del indicador (15)	Mala del indicador (16)	Mala del indicador (17)	Mala del indicador (18)	Mala del indicador (19)	Mala del indicador (20)	

Bajo protesta de decir verdad declaramos que los Estados Financieros y sus notas son razonablemente correctos y son responsabilidad del emisor.


C. GERARDO EUGENIO MARTINEZ VILLANUEVA
TESORERO


Patronato de la Feria
 de San Francisco del Rincon, Qto.


C. JUAN ANTONIO MARQUEZ MENA
PRESIDENTE

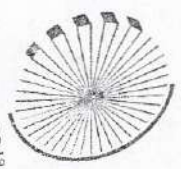
**PATRONATO DE FERIA SAN FRANCISCO DEL RINCON, GTO.
PROGRAMAS Y PROYECTOS DE INVERSION
DEL 1 DE ENERO AL 31 DE DICIEMBRE DEL 2020**

PROGRAMAS Y PROYECTOS DE INVERSION	DENOMINACION PROGRAMA/PROYECTO	PARTIDA DE GASTO	DENOMINACION PARTIDA DE GASTO	INVERSION					PORCENTAJE DE PAGO		
				INVERSION INICIAL PROGRAMADA	APROBADA	MODIFICADA	DEVENGADO	PAGADO	PAGADO/ APROBADA	PAGADO/ MODIFICADA	
PROGRAMAS DE INVERSION											
PROGRAMA DE INVERSION DE ADQUISICIONES											
TOTAL PROGRAMA DE INVERSION DE ADQUISICIONES				#/REFI	#/REFI	#/REFI	#/REFI	#/REFI	#/REFI	0%	0%
PROYECTOS DE INVERSION											
PROGRAMA DE INVERSION DE INFRAESTRUCTURA											
TOTAL PROYECTOS DE INVERSION DE INFRAESTRUCTURA				#/REFI	#/REFI	#/REFI	#/REFI	#/REFI	#/REFI	0%	0%
TOTAL PROGRAMAS Y PROYECTOS DE INVERSION				#/REFI	#/REFI	#/REFI	#/REFI	#/REFI	#/REFI	0%	0%

Bajo protesta de decir verdad declaramos que los Estados financieros y sus notas son razonablemente correctos y son responsabilidad del emisor

C. GERARDO EUGENIO MARTINEZ VILLANUEVA
TESORERO

C. JUAN ANTONIO MARQUEZ MENA
PRESIDENTE



PATRONATO DE LA FERIA
DE SAN FRANCISCO DEL RINCON, A.C.